



administrația română a serviciilor de trafic aerian

R.A. ROMATSA – Sediul Central
Blvd. Ion Ionescu de la Brad nr. 10, CP 18-90
sector 1, 013813 București, România
telefon: (+4021) 208 31 00
fax: (+4021) 230 24 42

AFTN: LRBBRTYD
SITA: BUHXSYP
e-mail: romatsa.office@romatsa.ro
www.romatsa.ro

Nr. 10427 / 16.05.2016

RAPORTUL ADMINISTRATORILOR **asupra situațiilor financiare încheiate la 31.12.2015**

CAP. I. GENERALITĂȚI

Regia Autonomă "Administrația Română a Serviciilor de Trafic Aerian" - ROMATSA, funcționează în baza H.G. nr. 74/1991 modificată și completată cu H.G. nr. 731/1992, H.G. nr. 75/ 2005, H.G. nr. 1251/2007. Obiectul principal de activitate al regiei este exploatarea spațiului aerian al României și furnizarea de servicii de navigație aeriană, incluzând servicii de trafic aerian, navigație și supraveghere în domeniul aeronautic, servicii meteorologice aeronautice, servicii de căutare și salvare, servicii de informare aeronautică, precum și coordonarea operațiunilor de căutare și salvare a aeronavelor aflate în pericol și a supraviețuitorilor unui accident de aviație produs în regiunea de informare a zborurilor FIR – București.

La data de 31.12.2015, regia era reprezentată de domnul CÂRNU FĂNICĂ pentru director general și de doamna Silvia POPEANGĂ în calitate de director economic.

Situațiile financiare sunt întocmite cu respectarea prevederilor Legii contabilității nr. 82/1991, republicată, a Reglementărilor Contabile aprobate prin Ordinul M.F.P. nr. 1802/2014 pentru aprobarea reglementărilor contabile conforme cu directivele europene, precum și a Ordinului M.F.P. nr. 123/28.01.2016 privind principalele aspecte legate de întocmirea și depunerea situațiilor financiare anuale și a raportărilor contabile anuale aferente exercițiului financiar al anului 2015.



Situațiile financiare aferente anului 2015 cuprind:

- ◆ Bilanț;
- ◆ Contul de profit și pierderi;
- ◆ Situația modificărilor capitalului propriu;
- ◆ Situația fluxurilor de trezorerie;
- ◆ Note la situațiile financiare

CAP.II. DATE PRIVIND BILANȚUL CONTABIL

Bilanțul este documentul contabil de sinteză prin care se prezintă elementele de activ, datorii și capitaluri proprii ale R.A. ROMATSA la sfârșitul exercițiului financiar.

Din analiza datelor înscrise în Bilanțul încheiat la 31.12.2015 rezultă următoarele:

A. ACTIVE IMOBILIZATE

Activele imobilizate la 31 decembrie 2015 sunt în valoare totală de **430.860.539** lei și provin din:

- | | |
|--|---------------------------------|
| - imobilizări necorporale, în valoare de | 19.232.195 lei (4,46%) |
| - imobilizări corporale în, valoare de | 407.038.404 lei (94,47%) |
| - imobilizări financiare, în principal acțiuni deținute la entitățile afiliate | 4.589.940 lei (1,07%) |

Evoluția situației imobilizărilor în cursul anului 2015 se prezintă astfel:

A₁. Imobilizări necorporale

Pentru anul 2015 structura imobilizărilor necorporale (valoare brută) este următoarea:

- lei -

Explicații	Existent la 01.01.2015	Modificări 2015		Existent la 31.12.2015
		Intrări	Ieșiri	
0	1	2	3	4=1+2-3
Total imobilizări necorporale, din care:	80.793.510	5.086.646	146.940	85.733.216
- Concesiuni, brevete, licențe, drepturi și alte active similare(cont 205)	9.000	-	-	9.000
- Alte imobilizări necorporale (cont 208)	67.273.182	4.396.150	143.820	71.525.512
- Avansuri acordate pentru imobilizari necorporale (ct.4094)	13.511.328	690.496	3.120	14.198.704



Creșterea înregistrată la imobilizările necorporale la finele anului 2015 a fost reprezentată în principal de licențe și aplicații informatice necesare desfășurării activității regiei.

Pentru imobilizările necorporale, s-au calculat amortismente în valoare totală de 15.244.156 lei.

Situația amortizării imobilizărilor necorporale se prezintă astfel:

- lei -

Explicații	Cumulat până la 01.01.2015	Modificări 2015		Cumulat la 31.12.2015
		Amortizare în cursul anului	Amortizare aferentă imobilizărilor scoase din evidență	
0	1	2	3	4=1+2-3
Total valoare amortizată imobilizări necorporale, din care:	51.400.684	15.244.156	143.820	66.501.020
- amortizări privind imobilizări necorporale (ct. 280)	51.400.684	15.244.156	143.820	66.501.020

"Imobilizările necorporale" (din cont 208) constau din licențe, programe informatice utilizate atât pentru scopuri administrative, cât și operaționale care se amortizează într-o perioadă de 3 ani. La finele anului 2015 valoarea netă a imobilizărilor necorporale este de 5.033.492 lei, rezultat din imobilizările necorporale existente de 71.534.512 lei, diminuate cu valoarea cumulată a amortizării în sumă de 66.501.020 lei.

A2. Imobilizări corporale

Valoarea imobilizărilor corporale la finele anului 2015 este de **482.187.369** lei.

Componenta pe categorii a imobilizărilor corporale (valoare brută) este următoarea:

-lei-

Elemente de imobilizări	Valori brute			Sold final la 31.12.2015
	Sold inițial la 01.01.2015	Modificări 2015		
		Creșteri	Reduceri	
0	1	2	3	4=1+2-3
A.Total imobilizări corporale, din care:	437.564.658	109.196.067	64.573.357	482.187.369
A1.Terenuri, din care:	5.862.311	-	-	5.862.311
-Terenuri proprietate(ct.2111.1.)	5.862.311	-	-	5.862.311
A2.Mijloace fixe, din care:	342.865.007	55.103.820	1.835.724	396.133.102
- Construcții (ct. 2121)	204.180.401	15.873.429	1.506.858	218.546.972
- Alte instalații,echipamente, total din care:	132.693.200	36.781.789	320.658	169.154.331
- Echipamente tehnologice (ct. 2131)	103.367.380	26.046.983	241.288	129.173.074



- Aparate de măsură și control (ct. 2132)	25.497.836	8.744.193	70.969	34.171.060
- Mijloace de transport (ct. 2133)	3.827.984	1.990.613	8.401	5.810.197
- Active biologice productive (ct. 217)	19.621	-	-	19.621
- Mobilier, birotică (ct. 214)	5.971.784	2.448.602	8.208	8.412.178
A3. Avansuri și imobilizări corporale în curs din care:	88.837.342	54.092.247	62.737.633	80.191.956
- Imobilizări corporale în curs de execuție (ct. 231)	84.294.203	49.478.932	58.782.813	74.990.322
- Avansuri acordate pentru imobilizări corporale (ct. 4093)	4.543.139	4.613.315	3.954.820	5.201.634

Precizăm că imobilizările corporale în curs (cont 231) înregistrează la data de 31.12.2015, o valoare de 74.990.322 lei, iar avansurile acordate la aceeași dată pentru imobilizări corporale (cont 4093) sunt în sumă de 5.201.634 lei.

Situația imobilizărilor corporale în curs de execuție, detaliate pe obiective de investiții, este redată în Anexa nr. 1 la prezentul raport.

Principalele obiective de investiții aflate în derulare sunt :

- sistem ATM 2015 (24.827.638,22 lei)
- sistem VCSS la CDZ București (8.458.424 lei)
- sistem de E- management pt RA Romatsa (6.479.120 lei)

Pentru imobilizările corporale (cu excepția terenurilor, imobilizărilor în curs și avansurilor acordate furnizorilor de investiții), s-au acumulat amortismente, pâna la data de 31.12.2015, în sumă totală de 36.726.425 lei, contul înregistrând la finele anului un sold de 75.148.966 lei. Situația amortizării pe categorii de active corporale se prezintă astfel:

- lei -

Explicații	Sold inițial la 01.01.2015	Modificări 2015		Sold final la 31.12.2015
		Cheltuieli cu amortizarea în cursul anului	Amortizare aferentă imobilizărilor scoase din evidență	
0	1	2	3	5=1+2-3
Total valoare amortizată imobilizări corporale, din care:	39.246.147	36.726.425	823.606	75.148.966
- Construcții	15.683.351	15.255.634	564.874	30.374.291
- Echipamente tehnologice, AMC+ mijloace de transport	22.899.679	20.682.314	255.815	43.320.745
- Mobilier, birotică	662.937	784.530	2.916	1.444.551



A₃. Imobilizări financiare

Imobilizările financiare ale regiei înregistrate la finele anului 2015 sunt în sumă de **32.218.045** lei din care:

- **27.628.105 lei** din participații la C.N. TAROM S.A. în conformitate cu Hotărârea Guvernului nr. 45/1997 și Ordonanța de Urgență a Guvernului nr. 173/2001, modificată și aprobată prin Legea nr. 323/27.05.2002. Precizăm că titlurile de participare la C.N.TAROM S.A. au fost provizionate integral din anul 2002 și nu se mai regăsesc în valoarea netă din bilanț a imobilizărilor financiare la finele anului 2015.

- **4.200.000 lei** capitalul subscris, pentru constituirea Centrului Regional de Excelență în Aviația Civilă (CREAC). Participarea R.A.ROMATSA la această societate a fost aprobată în ședința Consiliului de Administrație nr.10/28.07.2011, punctul 7.3 în baza notei de fundamentare nr.13.109/25.07.2011. CREAC este o societate pe acțiuni de tip închis având un capital social format din 1.050.000 acțiuni nominative în valoare de 10 lei fiecare. ROMATSA deține 40% din acțiuni respectiv 420.000 de acțiuni cu o valoare totală de 4.200.000 lei.

- **389.940 lei** garanții depuse de unitate la terți.

Valoarea brută a imobilizărilor necorporale, corporale și financiare se regăsește pe următoarele categorii de imobilizări:

- lei -

Explicații	Sold inițial	Sold final la	Diferențe
	la 01.01.2015	31.12.2015	
0	1	2	3=2-1
Total imobilizări necorporale, din care:	80.793.510	85.733.216	4.939.706
- Alte imobilizări necorporale	67.282.182	71.534.512	4.252.330
- Avansuri și imobilizări necorporale în curs	13.511.328	14.198.704	687.376
Total imobilizări corporale, din care:	437.564.658	482.187.369	44.622.711
- Terenuri	5.862.311	5.862.311	0
- Constructii	204.180.401	218.546.972	14.366.571
- Echipamente tehnologice, AMC + mijloace transport	132.693.200	169.154.331	36.461.131
- Mobilier, birotică	5.971.784	8.412.178	2.440.394
- Active biologice productive	19.621	19.621	0
- Avansuri și imobilizări corporale în curs	88.837.342	80.191.956	-8.645.386
Total imobilizări financiare, din care:	54.238.606	32.218.045	-22.020.561
- Alte titluri imobilizate	54.238.606	32.218.045	-22.020.561
TOTAL IMOBILIZĂRI	572.596.774	600.138.631	27.541.857

Comparativ cu soldul inițial de la 01.01.2015, totalul imobilizărilor a crescut cu 27.541.857 lei .



Din analiza datelor prezentate mai sus, rezultă că la finele anului 2015 valoarea rămasă neamortizată (valoarea netă contabilă) a imobilizărilor necorporale, corporale și financiare însumează 430.860.539 lei care rezultă din valoarea brută a imobilizărilor existente în sumă de 600.138.631 lei diminuată cu valoarea cumulată a amortizării imobilizărilor corporale și necorporale în sumă de 141.649.987 lei și de asemenea diminuată cu suma de 27.628.105 lei reprezentând valoarea provizionată a participațiilor la TAROM .

B. ACTIVE CIRCULANTE

La 31 decembrie 2015 activele circulante sunt în valoare de 856.486.987 lei. Situația comparativă a evoluției elementelor componente ale activelor circulante se prezintă astfel:

- lei -

Explicații	Existent la 31.12.2014	Existent la 31.12.2015	Diferențe	Pondere în total active circulante%	
				2014	2015
0	1	2	3=2-1	4	5
I. STOCURI	12.156.313	11.833.383	-322.930	1,99%	1,60%
II. CREAŢE COMERCIALE	137.606.072	418.811.131	281.205.059	22,50%	56,75%
III. ALTE CREAŢE	7.709.637	7.267.268	-442.369	1,26%	0,98%
IV. CASA ŞI CONTURI LA BĂNCI	401.053.948	300.100.857	-100.953.091	65,59%	40,67%
V. INVESTIŢII FINANCIARE PE TERMEN SCURT	52.958.758	0	-52.958.758	8,66%	0
TOTAL ACTIVE CIRCULANTE (I+II+III+IV+V)	611.484.728	738.012.638	126.527.910	100,00%	100,00%

I. STOCURI

Se poate constata că stocurile de materii prime și materiale consumabile au scăzut cu 322.930 lei față de anul anterior iar ponderea lor în totalul activelor circulante a scăzut de la 1,99 % în anul 2014, la 1,60 % în anul 2015.



II. CREANȚE COMERCIALE

Creanțele comerciale cuprind:

-lei-

Explicații	Sold la 31 Decembrie 2014	Sold la 31 Decembrie 2015
0	1	2
Creante reprezentand zboruri exceptate	3.452.939	1.421.200
Clienți	153.101.120	436.018.420
Clienți incerți sau în litigiu	933.968	1.613.375
TOTAL CLIENȚI	157.488.027	439.052.995
Ajustari de valoare pentru deprecierea creanțelor – clienți	(19.908.092)	(20.242.104)
Ajustari de valoare pentru deprecierea creanțelor – zboruri exceptate	-	-
Clienți facturi de întocmit	-	-
Furnizori debitori pentru prestări de servicii	26.137	239
Total	137.606.072	418.811.131

Situația facturărilor și încasărilor pentru clienții externi, interni și subunități aferenți anului 2015 este redată în tabelul următor:

-lei-

Explicații	Sold la 31.12.2014	Facturat 2015	Încasat 2015	Sold la 31.12.2015
Clienți externi	149.911.106,90	808.204.744,60	525.179.794,17	432.936.714,40
Clienți interni	7.358.001,05	43.685.774,60	44.936.528,82	6.107.246,83
Clienți AIS	10.978,12	98.943,34	105.419,58	4.501,88
Clienți subunități	207.941,01	162.166,94	364.918,59	4.532,29
Total	157.488.027,08	852.151.629,48	570.586.661,16	439.052.995,39

În anexa nr.2 se prezintă situația nominală a clienților neîncasați existenți în sold la data de 31.12.2015.

Valoarea totală a clienților neîncasați la 31 decembrie 2015 este de **439.052.995,39** lei, din care clienți externi în sumă de 432.941.216,28 lei (98,61%), iar clienți interni în sumă de 6.107.246,83 lei (1,39%) și clienți subunități în sumă de 4.532,29 lei (0,001%).

În perioada 1 ianuarie – 31 martie 2016, din soldul clienților neîncasați la 31 decembrie 2015, s-au încasat **410.735.058,40** lei, din care **406.680.548,53** lei de la clienți externi, **4.053.161,32** lei de la clienți interni, iar de la clienți subunități s-a încasat suma de **1.359,98** lei, rămânând neîncasați clienți în sumă totală de **28.099.625,27** lei, respectiv clienți externi în sumă de **26.247.950,84** lei (93,41%) clienți interni în sumă de 1.848.502,12 lei (6,58%) și clienți subunități în sumă de **3.172,31** lei (0,01%).



Din totalul creanțelor de 976.393,79 lei provenite de la clienți externi incerți, 87.642,73 lei sunt aferente clienților pentru care s-a demarat procedura juridică de recuperare a creanțelor și 888.751,06 lei sunt aferente clienților externi aflați în faliment.

Principalii clienți interni la care se înregistrează debite restante la data de 31.12.2015 sunt:

Denumire operator	Perioada constituirii debitului	Valoare -mii lei-	Explicații
♦ CARPAT AIR SA	2013	176,60	- se află în procedură de insolvență, R.A. ROMATSA fiind înscrisă la masa credală
♦ BLUE AIR TRANSPORT AERIAN	2013	113,81	- se află în procedură de insolvență, R.A. ROMATSA fiind înscrisă la masa credală

Menționăm că din data de 09.09.2015, în baza hotărârii judecătorești a Curții de Apel din Bruxelles, Regatul Belgiei, Biroul de executor judecătoresc Marc Sacre, Stefan Sacre et Piet DE SMET a dispus oprirea sumelor ce reveneau ROMATSA de la EUROCONTROL, în contul unei datorii a României în cazul Micula versus Statul Român. Sumele facturate ce reveneau ROMATSA și care trebuiau încasate din data de 09.09.2015 până în data de 08.02.2016 au fost virate în contul ROMATSA în data de 08.02.2016.

În anexa nr.3 se prezintă Situația lunară a sumelor facturate și încasate în perioada 1998-2015 de EUROCONTROL, din care rezultă că la data de 31 decembrie 2015, R.A. ROMATSA mai are de încasat de la EUROCONTROL suma 420.739.033,66 lei, din care 308.800.260 lei creanțe restante, după cum urmează:

Nr. crt.	Anul efectuării prestației	Suma rămasă de încasat - euro -	Suma rămasă de încasat - lei -
1.	1998	402,51	1.821,16
2.	1999	4.444,92	20.111,04
3.	2000	2.852,31	12.905,29
4.	2001	1.666,93	7.542,01
5.	2002	2.685,96	12.152,63
6.	2003	2.387,23	10.801,03
7.	2004	105.134,31	475.680,19
8.	2005	126.179,69	570.900,00
9.	2006	136.638,13	618.219,22
10.	2007	160.471,19	726.051,90
11.	2008	478.590,69	2.165.383,58
12.	2009	212.931,18	963.407,13
13.	2010	474.931,88	2.148.829,26
14.	2011	290.904,81	1.316.198,80
15.	2012	362.339,11	1.639.403,27



Nr. crt.	Anul efectuării prestației	Suma rămasă de încasat - euro -	Suma rămasă de încasat - lei -
16.	2013	409.685,12	1.853.620,39
17.	2014	563.266,84	2.548.500,83
18.	2015	89.655.764,38	405.647.505,93
	TOTAL	92.991.277,19	420.739.033,66

La această sumă se adaugă penalități facturate de 1.289.666,68 euro (5.835.096,88 lei).

Principalii clienți externi facturați de EUROCONTROL care au debite restante din anii 1998-2015 sunt:

Denumire operator	Perioada înregistrării debitului	Valoare debit - mii euro -	Încadrare operator (EUROCONTROL)
♦ MIL CANADA	1998-2015	841,16	- activ
♦ KOGALYMAVIA	2014	253,98	- activ
♦ AMC AVIATION	1999-2012	169,94	- încetare activitate
♦ ALITALIA	2008-2009	159,13	- încetare activitate
♦ MIL LYBIA	2001, 2004-2012	127,14	- activ
♦ AIR MEMPHIS	2010-2011	126,86	- încetare activitate
♦ HAMBURG AIRWAYS	2014	126,78	- încetare activitate
♦ OLT EXPRESS POLAND	2012	117,13	- încetare activitate
♦ AEROSVIT	2012-2013	105,23	- încetare activitate
♦ AMERICAN TRANS AIR	2006-2008	102,18	- încetare activitate

În ceea ce privește recuperarea debitelor restante, reamintim faptul că EUROCONTROL are o procedură specială, respectiv: sechestrarea în anumite state a aeronavelor companiilor debitoare sau recuperarea parțială a debitelor de la companiile de leasing de la care sunt luate în leasing aeronavele.

III.ALTE CREAŢE

Suma de 7.267.268 lei menționată în bilanț la "alte creanțe" constă în principal din:
- lei -

Cont 496	-	provizionul constituit pentru recuperarea debitului de la salariatul Tabacu Marcel, potrivit sentinței nr.2724/30.03.2010 a Tribunalului București, precum și provizionul pentru litigiul cu Jet Alliance	-	7.106.660
Cont 4424	-	taxa pe valoarea adăugată de rambursat aferentă lunilor noiembrie 2015 (suma de 1.189.741 lei) și decembrie 2015 (suma de 2.838.319 lei).	-	4.028.060
Cont 473	-	sume în curs de clarificare (situația detaliată se regăsește la cap X)	-	1.831.778
Cont 441	-	plați anticipate privind Impozit pe profit aferent anului 2015 care se vor regulariza cu profitul anului 2016	-	3.546.941



Cont 4428	-	taxa pe valoarea adăugată neexigibilă aferentă facturilor emise și nesosite pentru prestații din anul 2015	-	366.259
Cont 425	-	avans concedii de odihnă - plătite în 2015, aferente lunii ianuarie 2016	-	144.300
Cont 461	-	debitori diverși	-	6.840.103
Cont 4282	-	creanțe în legătură cu salariații	-	237.281
Cont 2678	-	creanțe imobilizate	-	389.940

Suma de 1.831.778 lei aflată în soldul contului 473 "Sume în curs de lămurire" este compusă în principal din: taxe de cauțiune, onorarii experți, cheltuieli de executare aferente dosarelor privind litigiile pe care RA ROMATSA le are cu fostul salariat al D.S.N.A Cluj, Suci Emil precum și sume aflate în litigiu reprezentând impozite și taxe locale cu Primăria Arad. Menționăm că în scopul soluționării acestor sume s-au făcut demersuri de către Direcția Juridică în vederea recuperării cauțiunilor plătite în aceste dosare.

IV. CASA ȘI CONTURI LA BĂNCI / INVESTIȚII FINANCIARE PE TERMEN SCURT

Disponibilitățile bănești la 31 decembrie 2015 sunt în sumă de 300.100.857 lei, inclusiv investiții pe termen scurt (depozite financiare cu scadență februarie 2016). Disponibilitățile bănești au înregistrat o scădere de 100.953.091 lei față de anul 2014, generată de situația prezentată la capitolul II. CREANȚE COMERCIALE, și anume poprirea existentă pe contul de la Eurocontrol.

C. CHELTUIELI ÎN AVANS – cont 471

Cheltuielile în avans înregistrate la finele anului 2015 sunt în sumă de 11.906.365,80 lei și constau din:

		- lei -
♦ prime de asigurare achitate în anul 2015 pentru anul 2016 (asigurări privind răspunderea față de terți privind activitatea și asigurări auto)	-	1.109.758,16
♦ cheltuieli cu prime de vacanță acordate în luna decembrie 2015 pentru concedii de odihnă ianuarie 2016 (inclusiv contribuțiile aferente)	-	2.212,47
♦ prelungirea autorizării serviciilor de navigație ATS și AIS	-	10.363,42
♦ impozit clădiri/teren	-	437,25
♦ licențe personal achitate în anul 2015 cu valabilitate 2016	-	962.477,96
♦ c/val. tichete de masă achiziționate în anul 2015 pt. ianuarie 2016	-	24.287,21
♦ concedii de recuperare psihologică și concedii de odihnă suplimentare aferente lunii ian. 2016	-	84.451,52
♦ abonamente la ziare și reviste pentru anul 2016	-	76.298,45
♦ c/val. scolarizare plătită în 2015 pentru 2016	-	537.525,89



◆ c/val. taxe rutiere aferente anului 2016	-	13.315,46
◆ abonamente cutia poștală pentru anul 2016	-	1.209,70
◆ cheltuieli cu actualizare baze date(asist. tehnica) pentru anul 2016	-	25.508,71
◆ abonamente parcare C.N.A.B.-S.A. pentru trimestrul 1-2016	-	4.754,12
◆ asigurări pentru pierderea licenței aferente anului 2016 efectuate în anul 2015	-	27.466,37
◆ alte cheltuieli aferente anului 2016 efectuate în anul 2015	-	164.917,10
◆ cotizații organisme internaționale (contribuție Eurocontrol) pentru anul 2016	-	8.861.382,01

D. DATORII-SUMELE CARE TREBUIE PLĂTITE ÎNTR-O PERIOADĂ DE PÂNĂ LA UN AN

În conformitate cu Standardele Internaționale de Contabilitate datoriile cu termen de plată într-o perioadă de până la un an sunt grupate și evidențiate distinct în bilanț.

La 31.12.2015 datoriile totale ale regiei însumau **84.207.667 lei**.

Situația detaliată este redată mai jos:

-lei-

◆ datorii curente diverse, legate de furnizori de bunuri și servicii, furnizori pentru investiții (cont 401+ 404 +408)	-	29.497.544	(achitate conform scadențelor în 2016)
Alte datorii, inclusiv datoriile fiscale și datoriile privind asigurările sociale total din care:	-	47.812.124	
◆ datorii și contribuțiile unității în legătură cu personalul, total, din care:	-	45.757.334	(achitate în ianuarie 2016)
- salarii (cont 421)	-	19.308.465	(achitate în ianuarie 2016)
- ajutoare materiale datorate(cont 423)	-	130.264	(achitate în ianuarie 2016)
- sume reținute din salarii datorate terților (popriri) aferente lunii decembrie 2015 (cont 427)	-	724.772	virate terților odată cu chenzina a II-a în data de 12.01.2016
- alte datorii și creanțe în legătură cu personalul (cont 4281)	-	2.991.241	(garanții materiale)
- drepturi de personal neridicate (cont 426)	-	222.150	(s-au retransmis adrese salariaților respectivi)
- impozit pe salarii (virat în luna ianuarie 2016)(cont 444)	-	7.329.384	(datorie aferentă lunii decembrie 2015)
- ajutor de șomaj datorat(cont 437)	-	605.952	(achitat în ianuarie 2016)
- alte datorii, creanțe	-		
- Contribuția angajatorului la pensii facultative Pilon III(cont 438)	-	4.362.578	(achitat în ianuarie 2016)
- sume datorate asigurărilor sociale(cont 431)	-	10.082.528	(achitat în ianuarie 2016)
◆ creditori diverși și alte obligații (cont 462)	-	847.584	Clienți externi din activitatea de terminal care au constituite



			depozite (VUELING, AEGEAN AIRLINES, RYAN AIR, GERMANWINGS GMBH, IBERIA AIRLINES, AER LINGUS, PEGASUS AIRLINES, WIZZ AIR, FLYDUBAY)
fonduri speciale –taxe și vărsăminte asimilate (cont 446+447)	-	37.649	(achitat în ianuarie 2016)
♦ garanții primite (cont 167)	-	1.169.557	Garanții pentru participare la licitații

E. ACTIVELE CIRCULANTE NETE /DATORII CURENTE NETE în sumă de **665.242.695 lei**, provin din activele circulante în sumă de **738.012.638 lei**, la care se adaugă cheltuielile în avans de **11.906.366 lei**, din care se scad datoriile de **84.207.667 lei** care trebuie plătite într-o perioadă de până la un an și veniturile înregistrate în avans de **386.782 lei**.

F. TOTALUL ACTIVELOR FĂRĂ DATORII CURENTE înregistrează la 31.12.2015 suma de 1.096.103.235 lei provenită din activele imobilizate în sumă de 430.860.540 lei la care se adaugă activele circulante nete în sumă de 665.242.695 lei.

G. Regia nu înregistrează datorii care trebuie plătite într-o perioadă mai mare de un an.

H. PROVIZIOANE PENTRU RISCURI ȘI CHELTUIELI

În conformitate cu prevederile O.M.F.P. nr. 1802/2014 și ținând cont de prevederile Codului Fiscal cu modificările și completările ulterioare – la începutul anului 2015, R.A. ROMATSA avea constituite provizioane în sumă totală de 315.554.865 lei după cum urmează:

- lei -

1. provizion pentru sume aflate în litigiu (ct. 1511)	-	11.272.384
2. provizion pentru riscuri din activitatea de rută (ct. 1518.1)	-	35.227.490
3. provizion pentru fond participare la profit (ct. 1518.3.)	-	4.308.485
4. provizion pentru beneficii angajați (ct. 1518.4.)	-	264.746.506



Din provizioanele înregistrate în anii anteriori, în anul 2015 s-a anulat și respectiv reluat la venituri suma de 22.698.148 astfel:

- lei

1.	4.308.485	-	din provizionul pentru participarea salariaților la profit (ct. 1518.3)
2.	18.389.663	-	din provizionul pentru beneficii angajați(ct. 1518.4)

S-au constituit provizioane noi în sumă totală de 131.342.723 lei, astfel:

- lei-

1.	92.466.934	-	provizion pentru riscuri din activitatea de rută (ct. 1518.1)
2.	12.767.065	-	provizion aferent ajustării de inflație și trafic (ct.1518.5)
3.	39.436	-	provizion pentru participarea salariaților la profit (ct. 1518.3)
4.	26.069.287	-	provizion pentru beneficii angajați (ct. 1518.4)

Astfel, ca urmare a operațiunilor descrise mai sus, în conformitate cu prevederile Codului Fiscal cu modificările și completările ulterioare și ținând cont de prevederile OMFP nr.1802/2014 – la finele anului 2015 RA ROMATSA are constituite provizioane în sumă totală de 424.199.440 lei , dupa cum urmează:

- lei-

1.	provizioanele pentru litigii (ct. 1511)	-	11.272.384
2.	provizioane pentru riscuri rută cf. Codul fiscal(ct. 1518.1)	-	127.694.425
3.	provizion aferent ajustării de inflație și trafic (ct.1518.5)	-	12.767.065
3.	provizion pentru fond participare la profit (ct. 1518.3.)	-	39.436
4.	provizion pentru beneficii angajați (ct. 1518.4.)	-	272.426.130

NOTĂ:

Menționăm că după cum se precizează în Raportul Direcției Dezvoltare privind constituirea provizioanelor aferente ajustării de inflație și trafic rezultate din execuția anului 2015, în conformitate cu mecanismele stabilite prin Regulamentul de punere în aplicare (UE) nr. 390/2013 al Comisiei din 3 mai 2013 de stabilire a unui sistem de performanță pentru serviciile de navigație aeriană și pentru funcțiile de rețea și Regulamentul de punere în aplicare (UE) nr. 391/2013 al Comisiei din 3 mai 2013 de stabilire a unei scheme comune de tarifare pentru serviciile de navigație aeriană, asupra costurilor determinate stabilite prin Planul de performanță DANUBE FAB pentru cea de-a doua perioadă de referință (2015-2019) pentru anul 2015 se aplică ajustări aferente traficului, respectiv inflației.

În urma calculului ajustărilor rezultate din aplicarea celor două mecanisme în execuția anului 2015, prin aplicarea mecanismului de reportare, cu suma de **97.567 mii lei** se vor diminua veniturile de rută ale anului 2017 (prin reducerea corespunzătoare a tarifului unitar) și cu suma de **7.667 mii lei** se vor diminua veniturile de terminal ale anului 2017 pentru serviciile de navigație aeriană terminală la aeroporturile din București (prin reducerea corespunzătoare a tarifului unitar).



Ca urmare a celor expuse , la finele exercițiului financiar al anului 2015 au fost constituite provizioane în valoare de **105.234 mii lei**, care vor permite asigurarea finanțării corespunzătoare a costurilor anului 2017, împărțite astfel:

- provizion pentru riscuri rută, deductibile fiscal cf. Codului fiscal în sumă de 92.466.934 lei
- provizion aferent ajustării de inflație și trafic, nedeductibil fiscal, în valoare de 12.767.065 lei.

În ceea ce privește provizionul constituit pentru beneficii angajați, acesta a rezultat urmare a calculului actuarial al drepturilor acordate salariaților conform contractului colectiv de muncă pentru prime fidelitate și pentru pensionari.

Provizionul pentru litigii a fost constituit pentru procese aflate în derulare pe rolul instanțelor, cu șanse mici de a fi câștigate de către Regie. Situația actualizată a litigiilor este prezentată în anexa 7.

I. VENITURILE ÎN AVANS la data de 31.12.2015 au fost în sumă de **386.782,48 lei** , și provin din încasarea în avans a unor finanțări externe pentru proiecte cu finanțare europeană:

- proiectul TEN-T 277.919 lei ;
- proiectul GAMMA 93.919 lei ;
- precum și din contravaloarea unor chirii încasate în avans de la VODAFONE și ARINC pentru amplasarea unor antene în spațiile aparținând regiei.

J. CAPITAL ȘI REZERVE

La 31.12.2015 regia deține capitaluri în valoare totală de 671.099.655 lei în următoarea structură:

-lei-

Explicații		SOLD LA 31.12.2014	SOLD LA 31.12.2015
❖ Patrimoniul regiei	-	214.684.295	214.684.295
❖ Rezerve din reevaluare	-	262.251.129	257.023.333
❖ Rezerve legale	-	18.534.241	18.972.159
❖ Rezultatul reportat reprezentând surplusul realizat din rezerve din reevaluare (contul 1175, fost 1065)	-	62.577.150	67.804.946
❖ Alte rezerve	-	95.026.055	112.259.993
❖ Profit sau pierdere reportată	-	-	-
Profit nerepartizat	-	-	-
❖ Profit sau pierdere exercițiului financiar sold creditor (cont 121)	-	41.867.120	792.847
❖ Repartizarea profitului (cont 129)	-	(3.090.758)	(437.918)
CAPITALURI PROPRII TOTAL	-	691.849.232	671.099.655
❖ Patrimoniu public(cont 1016)	-		
CAPITALURI TOTAL	-	691.849.232	671.099.655



CAP.III. CONTUL DE PROFIT ȘI PIERDERE

Comparativ cu exercițiul financiar încheiat la finele anului 2014, contul de profit și pierdere înregistrează următoarea situație la finele anului 2015:

-lei-

Denumirea indicatorului	2014	2015	Diferențe
0	1	2	3=2-1
I.A VENITURI DIN EXPLOATARE , din care:	782.447.190	840.755.307	58.308.117
-producția vândută	776.891.483	837.472.524	60.581.041
-venituri din subvenții		3.408	3.408
-producția realizată de entitate pentru scopuri proprii	28.701	1.622	-27.079
-alte venituri din exploatare	5.527.006	3.277.753	-2.249.253
II.A CHELTUIELI DE EXPLOATARE , din care:	730.438.322	846.815.416	116.377.094
-cheltuieli materiale	6.289.079	7.854.144	1.565.065
-cheltuieli externe(energie,apă)	4.980.229	5.165.498	185.269
-cheltuieli cu personalul, din care:	522.050.050	550.004.390	27.954.340
> salarii și indemnizații	400.386.391	430.080.470	29.694.079
> cheltuieli cu asigurările și protecția socială	121.663.660	119.923.920	-1.739.740
-amortizare	56.588.622	51.970.581	-4.618.041
-ajustare privind activele circulante	-43.102.845	1.935.307	45.038.152
-alte cheltuieli de exploatare	125.659.124	121.175.263	-4.483.861
-ajustări privind provizioanele	57.974.063	108.710.232	50.736.169
A PROFIT DIN EXPLOATARE(I.A-II.A)	52.008.868	-6.060.109	-58.068.977
I.B VENITURI FINANCIARE	21.719.629	36.424.510	14.704.881
II.B CHELTUIELI FINANCIARE	16.221.812	21.645.478	5.423.666
B. PROFIT FINANCIAR(I.B-II.B)	5.497.817	14.779.032	9.281.215
I.VENITURI TOTALE(I.A+I.B)	804.166.818	877.179.817	73.012.999
II.CHELTUIELI TOTALE(II.A+II.B)	746.660.133	868.460.894	121.800.761
C. PROFITUL BRUT (A+B)	57.506.685	8.718.923	-48.787.762
D. IMPOZIT PE PROFIT	15.639.565	7.926.076	-7.713.489
E. PROFITUL NET(C-D)	41.867.120	792.847	-41.074.273

Din analiza situației contului de profit și pierdere se poate constata că desi veniturile din exploatare au crescut cu 58.308.117 lei, profitul brut aferent anului 2015 a scăzut față de cel realizat în anul 2014 cu suma de 48.787.762 lei ca rezultat al creșterii cheltuielilor de exploatare cu suma de 116.377.094 lei. Creșterea cheltuielilor de exploatare se datorează în principal constituirii provizioanelor aferente ajustării de inflație și trafic rezultate din execuția anului 2015, în conformitate cu mecanismele stabilite prin Regulamentul de punere în aplicare (UE) nr. 390/2013 al Comisiei din 3



mai 2013 de stabilire a unui sistem de performanță pentru serviciile de navigație aeriană și pentru funcțiile de rețea și Regulamentul de punere în aplicare (UE) nr. 391/2013 al Comisiei din 3 mai 2013 de stabilire a unei scheme comune de tarificare pentru serviciile de navigație aeriană, asupra costurilor determinate stabilite prin Planul de performanță DANUBE FAB pentru cea de-a doua perioadă de referință (2015-2019) pentru anul 2015 se aplică ajustări aferente traficului, respectiv inflației.

Pierderea înregistrată din activitatea de exploatare a fost determinată pe de o parte de creșterea veniturilor din exploatare cu 58.308.117 lei pe seama creșterii prestațiilor efectuate și, pe de altă parte de creșterea cheltuielilor de exploatare cu 116.377.094 lei în principal pe seama creșterii ajustărilor privind provizioanele.

Creșterea profitului financiar a fost determinată de creșterea veniturilor financiare provenite din dobânzi și diferențe favorabile de curs valutar cu 14.704.881 lei.

În anul 2015, profitul impozabil a scăzut cu 47.845.276 lei (109.767.743 lei în 2014) ceea ce a condus la un impozit pe profit de 7.926.076 lei.

Elementele luate în calcul la determinarea profitului impozabil pentru anul 2015, în conformitate cu prevederile Codului Fiscal sunt:

			-lei-
1.	Venituri totale (cf. Declarație 101/2015)	-	899.913.401
2.	Cheltuieli totale (cf. Declarație 101/2015)	-	899.120.555
3.	Elemente similare veniturilor (amortizarea rezervelor din reevaluare)	-	6.996.293
4.	Venituri neimpozabile care se scad din profitul impozabil	-	22.729.955
5.	Amortizarea fiscală	-	51.221.321
6.	Sume utilizate pentru constituire fond de rezervă	-	437.918
7.	Cheltuieli nedeductibile fiscal care se adaugă la profitul impozabil, din care:	-	128.522.521
	- impozit pe profit	-	7.926.076
	- amenzi	-	750
	- cheltuieli protocol	-	1.213.535
	- sponsorizări	-	2.052.196
	- amortizare contabilă	-	51.970.581
	-provizioane din care:	-	39.041.648
	• provizion pentru beneficiile angajaților	-	26.069.287
	• provizion pt. litigii	-	65.657
	• provizion pt. fond participarea salariaților la profit	-	39.436
	• provizion terminal	-	12.767.065
	• provizion clienți	-	100.203
	-alte cheltuieli nedeductibile din care:	-	26.317.735
	• cheltuieli întreținere spații comune și aferente întreținerii apartamentului neocupat	-	8.750
	• cheltuieli cu deplasări peste plafonul legal	-	325.262
	• pierderi din creanțe	-	1.636.733
	• taxe și cotizații la organisme interne și internaționale	-	277.358
	• cheltuieli nedeductibile aferente autovehiculelor	-	37.392
	• contribuția unității la schemele de pensii facultative	-	23.782.681
	• amortizare pentru spații excedentare la locuințele de serviciu	-	0
	• cheltuieli comodat	-	0

	• TVA aferent produselor de protocol, TVA pentru depășirea cotelor legale de protocol	-	17.173
	• Valoare neamortizată aferentă donațiilor	-	0
	• alte cheltuieli nedeductibile	-	232.386
	• depreciere mijloace fixe ca urmare a reevaluării	-	0
8.	Profit impozabil înainte de reportarea pierderii (1-2+3-4-5-6+7)	-	61.922.467
9.	Recuperare pierdere fiscală an precedent	-	
10.	Profit impozabil (8-9)	-	61.922.467
11.	Impozit pe profit calculat (16%)	-	9.907.595
12.	Sume reprezentând sponsorizări deductibile fiscal	-	1.981.519
13.	Impozit pe profit datorat aferent anului 2015 (11-12)	-	7.926.076
14.	Impozit pe profit calculat și plătit aferent anului 2015	-	15.983.635
15.	Impozit pe profit de recuperat	-	-8.057.559

Profitul net al regiei realizat la 31.12.2015 este de 792.847 lei determinat ca diferență între profitul brut de 8.718.923 lei, și impozitul pe profit determinat conform celor de mai sus, în sumă de 7.926.076 lei.

Actele normative care reglementează repartizarea profitului prevăd că, după reținerea din profitul net a rezultatului reportat, profitul rămas să fie repartizat pe destinații cu aprobarea Consiliului de Administrație. Profitul rămas de repartizat este de 394.364 lei deoarece nu s-au înregistrat pierderi de acoperit din anii precedenți.

În conformitate cu prevederile O.G.nr. 64/2001 privind repartizarea profitului la societățile naționale, companiile naționale și societățile comerciale cu capital integral sau majoritar de stat, precum și la regiile autonome, prin Legea nr. 769/2001, cu modificările și completările ulterioare, Consiliul de Administrație a aprobat ca profitul de repartizat în sumă de 394.364 lei să se repartizeze astfel:

- în proporție de 50%, respectiv 197.182 lei, pentru vărsăminte la bugetul statului, ținând seama de prevederile alin. 1 art.(1) lit. f din OG. nr. 64/2001 și ordinul comun al MT nr 72/ 30.01.2015 și MFP nr 212/26.02.2015.
- în proporție de 10% pentru constituirea fondului de participare a salariaților la profit în sumă de 39.436 lei, constituindu-se în acest sens un provizion.
- în proporție de 40% pentru constituirea de fonduri proprii, în sumă de 157.746 lei.



Situația repartizării profitului înregistrat la 31.12.2015 se prezintă astfel:

Nr. Crt.	ELEMENTE	Inainte de inregistrarea provizionului de participare salariați la profit	Dupa inregistrarea provizionului de participare salariați la profit
1	PROFIT BRUT	8.758.358,00	8.718.922,00
2	FOND REZERVA	437.918,00	437.918,00
3	IMPOZIT PROFIT	7.926.076,00	7.926.076,00
4	REZULTATUL REPORTAT		
5	PROFIT DE REPARTIZAT (1-2-3+4)	394.364,00	354.928,00
6	FOND PARTICIPARE LA PROFIT (5*10%)	39.436,00	
7	VARSAMANT DIN PROFIT (5*50%)	197.182,00	197.182,00
8	FONDURI PROPRII (5-6-7)	157.746,00	157.746,00

CAP. IV. REALIZAREA BUGETULUI DE VENITURI ȘI CHELTUIELI

Urmare modificărilor aduse de Ordonanța Guvernului nr. 18/2012 asupra prevederilor Ordonanței Guvernului nr. 46/1998 pentru stabilirea unor măsuri în vederea îndeplinirii obligațiilor asumate de România prin aderarea la Convenția Internațională EUROCONTROL privind cooperarea pentru securitatea navigației aeriene și la Acordul multilateral privind tarifele de rută aeriană, prin Ordinul comun al ministrului transporturilor nr. 72 din 30.01.2015 și al ministrului finanțelor publice nr. 212 din 26.02.2015 (publicat în M.O. nr. 159/ 06.03.2015) au fost aprobate Bugetul de venituri și cheltuieli pe anul 2015 și Situația centralizată privind veniturile și cheltuielile din baza de cost pe anul 2015 ale R.A. ROMATSA.

Față de Bugetul de venituri și cheltuieli pe anul 2015 aprobat, execuția la 31.12.2015 prezintă o realizare a veniturilor totale în procent de 112,20% și a cheltuielilor totale în procent de 114,41%.

Din analiza procentuală a realizărilor de venituri și cheltuieli la 31.12.2015 față de Bugetul de venituri și cheltuieli pe anul 2015 aprobat , rezultă următoarele:

A. VENITURI

Veniturile totale realizate la 31.12.2015 sunt de 899.913,40 mii lei, reprezentând 112,20% din totalul veniturilor aprobate în întregul an 2015. Depășirea cu 12,20% a veniturilor totale prognozate prin Bugetul de venituri și cheltuieli aprobat se datorează depășirii veniturilor din exploatare conform bazelor de cost R1794 prognozate, a altor venituri din exploatare, precum și depășirii veniturilor financiare prognozate, după cum urmează:



A.1. Venituri din exploatare

La finele anului 2015 veniturile din exploatare înscrise în bugetul de venituri și cheltuieli sunt realizate în procent de 111,23%.

În cadrul veniturilor din exploatare, **veniturile conform bazelor de cost** prevăzute prin Bugetul de venituri și cheltuieli aprobat s-au realizat în procent de 109,29%, depășirea cu 9,29% fiind determinată de:

- depășirea cu 14,26% a **veniturilor din servicii de navigație aeriană de rută**, datorită depășirii volumul de trafic realizat față de nivelul prognozat .
- depășirea cu 6,64% a **veniturilor de servicii de navigație aeriană de terminal pe aeroporturile Henri Coandă și Aurel Vlaicu**, deoarece unitățile de servicii facturabile au fost cu 2,57% peste nivelul prognozat;
- depășirea cu 29,76% a **veniturilor din alte surse** (respectiv cu 327,31 mii lei), care a fost determinată de:
 - creșterea cu 16,95% a realizării veniturilor din redevențe, locații de gestiuni și chirii (respectiv cu 59,32 mii lei);
 - creșterea cu 35,28% a veniturilor din activități diverse (respectiv cu 264,58 mii lei);
 - înregistrarea veniturilor din subvenții pentru alte cheltuieli (finanțare TEN-T) în sumă de 3,41 mii lei, venituri care nu au fost prognozate în BVC pe anul 2015 aprobat.

Veniturile din exploatare din serviciile de navigație aeriană de terminal de pe alte aeroporturi s-au realizat în procent de 109,35%, depășirea cu 9,35% datorându-se faptului că în cursul anului 2015 traficul (numărul de mișcări facturate) de pe aceste aeroporturi a crescut față de nivelul planificat, pentru aceeași perioadă.

Alte venituri din exploatare au fost depășite cu 16.011,34 mii lei, datorită înregistrării la finele anului 2015 a unor venituri din provizioane privind activitatea de exploatare, după cum urmează:

-mii lei -

Indicatori		BVC 2015 Aprobat	BVC 2015 Realizări ian – dec
Alte venituri din exploatare, din care:		10.000,00	26.011,34
1.	venituri din creante reactivate și debitori diverși		3,63
2.	alte venituri din exploatare (inclusiv din penalități)	10.000,00	3.277,75
3.	venituri din provizioane privind activitatea de exploatare, din care:	0,00	22.729,96
3.1.	Provizioane pentru riscuri și cheltuieli	0,00	18.389,66



	3.2.	provizion participare salariați la profit	0,00	4.308,49
	3.3.	provizioane pentru clienți nefncasați	0,00	31,81

A.2. Veniturile financiare

La finele anului 2015 veniturile financiare sunt realizate în cuantum de 36.424,51 mii lei față de 25.800 mii lei prevăzuți, reprezentând o depășire cu 41,18% a nivelului aprobat pentru anul 2015 la această categorie de venituri, din care:

- Venituri din dobânzi – depășire cu 0,27% pe seama unei ușoare creșteri a dobânzilor la depozitele deținute de ROMATSA în cursul anului 2015;
- Venituri din diferențe de curs valutar – depășire cu 60,24% datorită deprecierii monedei naționale față de euro în cursul anului 2015.

B. CHELTUIELI

Cheltuielile totale realizate la 31.12.2015 sunt de 891.194,47 mii lei, reprezentând 114,41% din totalul cheltuielilor aprobate în întregul an 2015 (față de o realizare de 112,20% a veniturilor totale la 31.12.2015).

B.1. Cheltuielile de exploatare

La finele anului 2015 **cheltuielile de exploatare** sunt realizate în procent de 114,57% pe seama următoarelor elemente:

- mii lei -

Indicatori		BVC 2015 Prevederi	BVC 2015 Realizări ian - dec	% BVC 2015 Realizări/ Prevederi
Cheltuieli de exploatare, din care:		758.957,10	869.548,99	114,57%
a	Cheltuieli cu personalul	532.337,58	550.161,71	103,35%
b	Alte cheltuieli de operare	156.650,76	267.416,70	170,71%
c	Cheltuieli cu amortizarea imobilizărilor corporale și necorporale	69.968,76	51.970,58	74,28%

a. Cheltuielile de personal s-au realizat în procent de 103,35%, din care:

- cheltuielile cu salariile s-au realizat în proporție de 99,95%;
- cheltuielile cu asigurările și protecția socială și alte obligații legale s-au realizat în procent de 100,30%;
- cheltuielile pentru contractul de mandat s-au realizat în procent de 53,15%;
- alte cheltuieli cu personalul s-au depășit cu 53,25% și au înregistrat următoarea situație:

- mii lei -

Element de cheltuială	Planificat	Realizat	Venituri din Provizioane	Cheltuială efectivă	% Cheltuială efectivă/ Planificat
1	2	3	4	5	6=5/2
Alte cheltuieli cu personalul, din care:	34.579,60	52.991,70	22.698,15	30.293,55	87,61%
<i>Compensări bănești pt pensionări anticipate/ anticipate parțial/ la limită de vârstă/ caz de boală/ plecări voluntare</i>	5.847,87	20.855,78	15.677,94	5.177,84	88,54%
<i>Prime fidelitate</i>	2.854,49	2.711,72	2.711,72	0,00	
<i>Fond participare salariați la profit</i>	0,00	4.308,49	4.308,49	0,00	
<i>Alte cheltuieli (ajutoare impozabile, cheltuieli sociale, tichete masă, etc)</i>	25.877,24	25.115,71	0,00	25.115,71	97,06%

b. Alte cheltuieli de operare - depășire cu 70,71% datorită înregistrării unor provizioane în sumă de 131.742,40 mii lei, care nu au fost planificate prin bugetul de venituri și cheltuieli.

În cadrul altor cheltuieli de operare situația elementelor de cheltuieli este următoarea:

- ◆ *Cheltuieli materiale* – economie de 4,71% pe seama economiilor înregistrate atât la cheltuielile cu piesele de schimb consumate pentru funcționarea echipamentelor din dotare, cât și la cheltuielile cu materialele auxiliare și combustibili, în condițiile depășirii înregistrate la alte materiale consumabile și obiecte de inventar consumate în anul 2015;
- ◆ *Cheltuielile cu energia și apa* – depășire cu 3,31% pe seama depășirii înregistrate la consumul de energie;
- ◆ *Cheltuieli cu serviciile executate de terți* – economie cu 16,57% pe seama economiilor înregistrate la elementele de cheltuieli aferente serviciilor prestate de terți, precum și la cheltuielile pentru Eurocontrol (86,05%) și AACR (99,11%);
- ◆ *Alte cheltuieli de exploatare* – după cum urmează:

-mii lei-

Indicatori	BVC 2015 Prevederi	BVC 2015 Realizări ian - dec	% BVC 2015 Realizări/ Prevederi
A Alte cheltuieli de exploatare:	11.000,00	9.608,76	87,35%
1. cheltuieli de protocol (2% din profitul brut)	1.000,01	964,94	96,49%
2. reclamă și publicitate	300,00	248,59	82,86%
3. impozite, taxe, vărsăminte	5.499,99	3.450,40	62,73%
4. pierderi din creanțe	0	1.636,73	



5	alte cheltuieli de exploatare	2.100,00	1.243,09	59,19%
6	cheltuieli de sponsorizare	2.100,00	2.065,01	98,33%
B	Alte cheltuieli de exploatare (provizioane):	0,00	131.742,40	
1	provizion pentru participarea salariatilor la profit	0,00	39,44	
2	provizion pentru beneficii angajati	0,00	26.069,29	
3	provizion pentru litigii	0,00	65,66	
4	provizion pentru deprecierea activelor circulante		334,01	
5	provizion rută (conform L 571/2003) și provizion pentru ajustări viitoare (rută și terminal)	0,00	105.234,00	
TOTAL ALTE CHELTUIELI DE EXPLOATARE (A+B)		11.000,00	141.351,16	

Se poate constata că nivelul programat al cheltuielilor de la pct.A a fost realizat în proporție de 87,35%, înregistrându-se economii la majoritatea elementelor de cheltuieli, cu excepția pierderilor din creanțe, unde nu s-au programat sume prin buget. Depășirea altor cheltuieli de exploatare provine din constituirea provizioanelor (pct.B) (conform prevederilor Codului Fiscal și O.M.F.P. nr. 1802/2014) și care nu pot fi estimate prin bugetul de venituri și cheltuieli propus spre aprobare.

c. Cheltuielile cu amortizarea imobilizărilor corporale și necorporale s-au realizat în procent de 74,28% din programul anului 2015, datorită nepunerii în funcțiune a investițiilor programate pentru finalizare în cursul anului 2015.

B.2. Cheltuielile financiare

La finele anului 2015 cheltuielile financiare sunt realizate în cuantum de 21.645,48 mii lei, reprezentând o depășire cu 8,23% a nivelului aprobat și au fost generate, în principal, de cheltuielile din diferențe de curs valutar, care au fost prognozate la 20.000,00 mii lei.

C. BUGETUL ACTIVITĂȚII DE INVESTIȚII

Realizarea bugetului activității de investiții se prezintă astfel:

- ◆ sursele pentru investiții realizate în anul 2015 provin din:

- mii lei -

Indicatori	<u>BVC 2015</u> <u>aprobat</u>	<u>BVC 2015</u> <u>Realizat</u>
➤ surse proprii (amortizare+resurse neconsumate în anii precedenți)	182.115,61	182.115,61
Total surse	182.115,61	182.115,61

- ◆ cheltuielile pentru investiții s-au realizat după cum urmează:

- mii lei -

➤ cheltuieli pentru investiții inclusiv pentru investiții în curs la finele anului	182.115,61	51.173,07
Total cheltuieli pentru investiții și rambursări	182.115,61	51.173,07



- Realizarea în procent de 28,10% a cheltuielilor de investiții se datorează în principal următorilor factori:

- de ordin extern:

- imposibilitatea obținerii autorizărilor de construire la anumite obiective de investiții – Turn control nou pe aeroportul Cluj Napoca, ILS/DME Constanța, ILS/DME Otopeni);
- respingeri repetate de documentații în SEAP (ex: Sală Tehnică Extinsă 2, Sisteme VCCS la TWR-uri, Sistem de detecție vânt de forfecare la AIHCB);
- neobținerea de terenuri (ex: ILS/DME Constanța - nu s-a obținut autorizația de construire deoarece nu a intrat în vigoare Hotărârea de Guvern inițiată de MApN de transfer al terenului către ROMATSA R.A.

Solicitarea obținerii terenului s-a făcut de MT către MApN prin adresa nr. 859 din 09.01.2014. Prin adresa nr. A2/773/29.01.2015, MApN a transmis către ROMATSA R.A. că până la intrarea în vigoare a HG nu se poate transfera terenul).

- de ordin intern:

- contracte în derulare la care, din motive tehnice, a survenit decalarea termenelor de realizare a unor etape contractuale (ex: SAT faza I - Sistem ATM 2015+);
- interdependența dintre obiectivele majore de investiții (întârzierea realizării unor obiective conduce la decalarea termenelor de finalizare a altor obiective). Ex: Sală Tehnică Extinsă 2, Modernizare sală ACC din CDZ București;
- semnarea unor contracte la finalul anului 2015 cu demarare în anul 2016, precum și întocmirii unor acte adiționale de decalare de termene de finalizare din rațiuni tehnico-operaționale).
Ex: Sistem VCCS la TWR Sibiu, Cluj, Timișoara, Tg. Mureș, Satu Mare, Baia Mare, Iași, Suceava; Sistem operational de înregistrare vocală (TWR-uri).

Situația privind realizarea indicatorilor prevăzuți în BVC aprobat este prezentată detaliat în Anexele 4/1, 4/1a, 4/1b, 4/2 și 4/3 la prezentul raport.



D. INDICATORII PREVĂZUȚI ÎN DATELE DE FUNDAMENTARE

- **Productivitatea muncii** calculată ca venituri totale/ număr mediu de personal a fost de 592,83 lei/pers, față de 520,16 lei/ pers. aprobat prin bugetul de venituri și cheltuieli 2015

- **Cheltuiala totală la 1000 lei venituri totale** a fost de 990,31 lei/ 1000 lei față de 971,16 lei/ 1000 lei aprobată prin bugetul de venituri și cheltuieli 2015

- ROMATSA nu înregistrează **plăți restante** deoarece are o situație financiară echilibrată și nu are obligații de plată neachitate la scadența prevăzută de prevederile legale și contractele încheiate.

- La finele anului 2015 s-au înregistrat **creanțe restante** conform scadențelor în sumă de 310.460,52 mii lei (35,95% din din total venituri de exploatare), față de 27.500 mii lei (3,54% din total venituri de exploatare planificate), urmare popririi instituite în data de 15.09.2015 de către un executor judecătoresc din Belgia asupra conturilor EUROCONTROL din Bruxelles în care sunt deținute fonduri în numele ROMATSA până la concurența sumei de aprox. 85 milioane Euro, considerându-se că aceste sume aparțin Statului român, deci pot fi executate în contul creanței stabilită de Centrul de arbitraj pentru litigii legate de investiții din Washington în cazul familiei Micula contra Statului român, **la data de 31.12.2015 înregistrăm în evidența contabilă la debitorul Eurocontrol creanțe restante în sumă de 308.800,26 mii lei (dintr-un sold total EUROCONTROL la 31.12.2015 de 420.739,03 mii lei), depășind, astfel, considerabil valoarea planificată la acest debitor.** Ca urmare a hotărârii judecătorești de anulare a ordinului de executare silită, fondurile poprite menționate au fost deblocate, iar sumele aferente au fost virate de către Eurocontrol în conturile Romatsa în februarie 2016. Creanțele restante nu includ sumele din zborurile exceptate la plată în sumă de 1.421,20 mii lei.

E. OBIECTIVE ȘI CRITERII DE PEFORMANȚĂ

La data de 31.12.2015 obiectivele și criteriile de performanță stabilite pentru Contractul de mandat au fost realizate, cu excepția indicatorului „Reducerea cheltuielilor la 1000 lei venituri”, conform Anexa 6.



CAP. V. PRINCIPALII INDICATORI ECONOMICO-FINANCIARI

În vederea analizei situației financiare pe baza indicatorilor economici se prezintă în cele ce urmează tabelul centralizator privind elementele componente ale activului și pasivului bilanțului contabil astfel.

Bilanțul contabil (Formular 10)

Nr. crt.	DENUMIRE INDICATORI	Valori (lei)	
		Sold la 01.01.2015	Sold la 31.12.2015
0	1	2	3
1.	Imobilizări necorporale	29.392.826	19.232.195
2.	Imobilizări corporale	398.318.512	407.038.404
3.	Imobilizări financiare	26.610.501	4.589.940
4.	Active imobilizate – total (1+2+3)	454.321.839	430.860.540
5.	Stocuri	12.156.313	11.833.383
6.	Creanțe	145.315.709	426.078.399
7.	Alte investiții pe termen scurt (ct. 506+508)	52.958.758	
8.	Casă și conturi la bănci	401.053.948	300.100.857
9.	Active circulante – total (5+6+7+8)	611.484.728	738.012.639
10.	Cheltuieli în avans (ct. 471)	9.991.328	11.906.366
11.	Datorii ce trebuie plătite într-o perioadă de un an, din care:	67.010.384	84.207.667
	- sume datorate instituțiilor de credit		
	- datorii comerciale	23.944.269	29.497.544
	-sume datorate entităților afiliate	2.940.000	2.940.000
	- alte datorii, inclusiv datorii fiscale și pentru asigurări sociale	40.126.115	51.770.123
12.	Active circulante, respectiv datorii curente nete (9+10-11-16)	554.070.845	665.242.695
13.	TOTAL ACTIVE MINUS DATORII CURENTE (4+12)	1.008.392.683	1.096.103.235

14.	Datorii ce trebuie plătite într-o perioadă mai mare de un an, din care:		
	- sume datorate instituțiilor de credit		
	- alte datorii, inclusiv datorii fiscale și pentru asigurări sociale		
15.	Provizioane	315.554.865	424.199.440
16.	Venituri în avans	394.828	386.782
17.	Subvenții pentru investiții	988.586	885.999
18.	Capital - patrimoniul regiei	214.684.295	214.684.295
19.	Rezerve din reevaluare	262.251.129	257.023.333
20.	Rezerve	176.137.446	131.232.152
21.	Rezultat reportat (sold creditor)	62.577.150	67.804.946
22.	Rezultatul exercițiului	41.867.120	792.847
23.	Repartizarea profitului	3.090.758	437.918
24.	TOTAL CAPITALURI PROPRII (18+19+20-21+22-23)	691.849.232	671.099.655
25.	Patrimoniul public	0	
26.	TOTAL CAPITALURI (24+25)	691.849.232	671.099.655
27.	CIFRA DE AFACERI	776.891.484	837.472.524

Pe baza datelor de mai sus, s-au determinat o serie de indicatori economico-financiar pentru a analiza:

- ◆ Lichiditatea și solvabilitatea unității;
- ◆ Viteza de intrare sau ieșire a fluxurilor de numerar ale întreprinderii;
- ◆ Eficiența întreprinderii în realizarea de profit din resursele disponibile.

1. INDICATORI DE LICHIDITATE

a) Indicatorul lichidității curente (indicatorul capitalului circulant) – ILC

$$\text{ILC} = \frac{\text{Active curente}}{\text{Datorii curente}}$$

$$\text{ILC}/2015 = \frac{738.012.639 \text{ (rd. 9/col. 3)}}{84.207.667 \text{ (rd. 11/col. 3)}} = 8,76 \text{ ori}$$



$$ILC/2014 = \frac{611.484.727 \text{ (rd. 9/col. 3)}}{67.010.384 \text{ (rd. 11/col. 3)}} = 9,13 \text{ ori}$$

Valoarea acceptabilă este în jurul valorii de 2, cu cât este mai mare oferă garanția acoperirii datoriilor curente din activele curente.

b) Indicatorul lichidității imediate (indicatorul test acid) – ILI

$$ILI = \frac{\text{Active curente} - \text{Stocuri}}{\text{Datorii curente}}$$

$$ILI/2015 = \frac{726.179.256}{84.207.667} = 8,62 \text{ ori}$$

$$ILI/2014 = \frac{611.484.727 \text{ (rd. 9/col. 3)} - 12.156.312 \text{ (rd. 5/col. 3)}}{67.010.384 \text{ (rd. 11/col. 3)}} = 8,94 \text{ ori}$$

Valoarea celor doi indicatori prezintă situația economică favorabilă a regiei prin care se asigură garanția acoperirii datoriilor curente.

2. INDICATORI DE ACTIVITATE (INDICATORI DE GESTIUNE)

Acest indicator furnizează informații cu privire la:

- ◆ Viteza de intrare sau ieșire a fluxurilor de numerar ale întreprinderii;
- ◆ Capacitatea întreprinderii de a controla capitalul circulant și activitățile comerciale de bază ale întreprinderii.

a) Viteza de rotație a debitelor – clienți (VRD)

- calculează eficacitatea regiei în colectarea creanțelor sale;
- exprimă numărul de zile până la data la care clienții își achită datoriile către regie.

$$VRD = \frac{\text{Sold mediu clienți}^*}{\text{Cifra de afaceri}} \times 365 \text{ zile}$$

$$*\text{Soldul mediu clienți} = \frac{\text{sold inițial cont 411} + \text{sold final cont 411}}{2}$$

$$VRD/2015 = \frac{298.270.511}{837.472.524 \text{ (rd. 27/col. 3)}} \times 365 = 131,40 \text{ zile}$$



$$\text{VRD}/2014 = \frac{137.754.567}{776.891.484 \text{ (rd. 27/col. 3)}} \times 365 = 64,72 \text{ zile}$$

Creșterea evidentă a acestui indicator se datorează încasării cu întârziere a soldului de la EUROCONTROL, urmare a popririi sumelor ce reveneau ROMATSA în cazul Micula versus Statul Român.

b) Viteza de rotație a creditelor – furnizor (VRC)

- aproximează numărul de zile de creditare pe care întreprinderea le obține de la furnizorii săi.

$$\text{VRC} = \frac{\text{Sold mediu furnizori}^*}{\text{Achiziții de bunuri (fără servicii)}} \times 365$$

$$*\text{Soldul mediu furnizori} = \frac{\text{sold inițial cont (401+404+408)} + \text{sold final cont (401+404+408)}}{2}$$

$$\text{VRC}/2015 = \frac{26.720.907}{182.511.298} \times 365 = 53,44 \text{ zile}$$

$$\text{VRC}/2014 = \frac{25.071.523}{211.336.990} \times 365 = 43,30 \text{ zile}$$

c) Viteza de rotație a activelor imobilizate – RAI

- evaluează eficacitatea managementului activelor imobilizate prin exprimarea valorii cifrei de afaceri generată de o anumită cantitate de active imobilizate.

$$\text{VRAI} = \frac{\text{Cifra de afaceri}}{\text{Active imobilizate}}$$

$$\text{VRAI}/2015 = \frac{837.472.524 \text{ (rd. 27/col. 3)}}{430.860.540 \text{ (rd. 4/col. 3)}} = 1,94$$

$$\text{VRAI}/2014 = \frac{776.891.484 \text{ (rd. 27/col. 3)}}{454.321.839 \text{ (rd. 4/col. 3)}} = 1,71$$

Se constată creșterea acestui indicator față de nivelul anului anterior.

d) Viteza de rotație a activelor totale – VRAT



$$\text{VRAT} = \frac{\text{Cifra de afaceri}}{\text{Total active}}$$
$$\text{VRAT}/2015 = \frac{837.472.524 \text{ (rd. 27)}}{1.168.873.179 \text{ (rd. 4+rd. 9)}} = 0,72$$
$$\text{VRAT}/2014 = \frac{776.891.484 \text{ (rd. 27)}}{1.065.806.566 \text{ (rd. 4+rd. 9)}} = 0,73$$

La acest indicator înregistrăm o scădere față de anul precedent.

3. INDICATORI DE PROFITABILITATE

- exprimă eficiența întreprinderii în realizarea de profit din resursele disponibile.

Rentabilitatea capitalului angajat (RCA)

- reprezintă profitul pe care îl obține întreprinderea din banii investiți.

$$\text{RCA} = \frac{\text{Profitul înainte plății dobânzii și impozitului pe profit}}{\text{Capitalul angajat (capital împrumutat + capital propriu)}}$$
$$\text{RCA}/2015 = \frac{8.718.923}{671.099.655 \text{ (rd. 24)}} \times 100 = 1,30\%$$
$$\text{RCA}/2014 = \frac{57.506.685}{691.849.232 \text{ (rd. 24)}} \times 100 = 8,31\%$$

Din analiza valorii înregistrate de acest indicator în anul 2015, se observă o scădere a acestuia față de valoarea înregistrată în anul 2014.

CAP.VI REALIZAREA BAZELOR DE COST ÎN ANUL 2015

Situația realizării bazelor de cost ale anului 2015 defalcate pe activități (rută, terminal București și terminal alte aeroporturi), detaliată pe elemente de cheltuieli, este prezentată în Anexa 5 și a fost întocmită având în vedere următoarele:

- elementele de cost au fost grupate pe tipurile de cheltuieli stabilite pentru raportarea către Eurocontrol și Comisia Europeană;
- alocarea cheltuielilor între activitatea de rută și celelalte activități s-a efectuat pe baza informațiilor și datelor din balanțele de verificare și a instrucțiunilor privind repartizarea cheltuielilor aprobate de Comitetul Consultativ în data de 14 octombrie 2008, cu modificările aduse prin Decizia Directorului General al



R.A. ROMATSA, nr. 238 din 22.05.2009 și prin Hotărârea Comitetului Director din 17.06.2013

- cursul leu/euro utilizat la stabilirea sumelor în euro a fost de 4,44216 lei și reprezintă cursul mediu de schimb al anului 2015 stabilit de Eurocontrol pe baza cursurilor Reuters closing cross rate;
- din capitolul de cheltuieli cu personalul au fost scăzute venituri din reluări provizioane pentru participarea la profitul anului 2014 (4.308,49 mii lei) precum și reluări din provizioane beneficii angajați (18.389,66 mii lei);
- provizionul pentru litigii constituit la sfârșitul anului 2015 (65,65 mii lei) a fost înregistrat la capitolul privind alte cheltuieli de exploatare;
- la capitolul privind alte cheltuieli de exploatare nu s-au înregistrat cheltuieli cu diferențe de curs valutar, acestea, împreună cu veniturile din diferențe de curs valutar, fiind tratate în afara bazei de cost;
- din capitolul de cheltuieli de exploatare au fost scăzute venituri din reluări provizioane pentru clienți incerti (31,81 mii lei)
- la capitolul de cheltuieli excepționale s-a inclus cheltuiala efectuată în 2015 aferentă provizionului pentru beneficii angajați (26.069,283 mii lei).
- în baza de cost realizată s-au înregistrat costurile cu rentabilitatea activelor proprii (Equity), calculată în conformitate cu prevederile Regulamentului (UE) nr. 391/2013 privind schema comună de tarifare. Astfel, s-a stabilit valoarea netă medie a activelor imobilizate și valoarea medie a activelor circulante nete (cu excepția conturilor purtătoare de dobândă) pentru 2015 (media aritmetică între valorile înregistrate la 31.12.2014 și 31.12.2015). În calculul valorii activelor a fost inclusă și suma de 130.404,97 mii lei reprezentând patrimoniul public, înregistrat începând cu anul 2014 în afara bilanțului (contul 1016). Valoarea medie a activelor anului 2015 a fost defalcată pe activități (rută, terminal aeroporturi București și terminal alte aeroporturi) proporțional cu amortizarea realizată pe aceste activități în 2015. La aceste valori ale activelor s-au aplicat ratele de rentabilitate stabilite pentru 2015 prin Planul de performanță, astfel: 6,59% la rută și 6,83% la terminal.

Din analiza datelor prezentate rezultă următoarele elemente privind realizarea bazelor de cost pe activități:

I. ACTIVITATEA DE RUTĂ

a) Trafic

Volumul de trafic realizat s-a situat cu 13,9% peste nivelul prognozat, în loc de 4,013 milioane unități de servicii totale realizându-se 4,571 milioane unități de servicii; conform mecanismului de împărțire a riscului de trafic venitul aferent a 4,4% din traficul planificat se păstrează (în cea mai mare parte) de către ROMATSA.

b) Costuri



Costurile naționale de rută în monedă națională se situează cu 17,33 milioane lei sub nivelul aprobat (-2,65%). S-au realizat economii la capitolele de cheltuieli cu personalul (-2,06%), alte cheltuieli de exploatare (-14,06% față de plan), amortizare (-25,26%) și costul capitalului (-8,47%). S-au înregistrat, de asemenea, cheltuieli excepționale neplanificate datorită necesității de majorare a provizionului pentru beneficii angajați.

Pentru calculul totalului general al bazei de cost s-au scăzut din cheltuieli venituri din alte surse în sumă de 1.275 mii lei, reprezentând venituri din activități diverse și subvenții primite în anul 2015 de la Agenția TenT a Comisiei Europene.

În calculul prezentat privind costurile anului 2015 nu au fost incluse provizioanele create în anul 2015 pentru ajustări aferente anului 2015 care se reportează în 2017 (ajustarea la inflație și ajustarea la trafic).

c) Tarif unitar

Tariful unitar rezultat (recalculat la nivelul costurilor și volumului de prestații realizate efectiv) este de 31,67 euro, cu 5,24 euro (-14,20%) sub nivelul planificat. În moneda națională tariful unitar recalculat este cu 14,53% sub nivelul aprobat (tarif realizat de 140,68 lei/unitatea de servicii față de tariful aprobat de 164,60 lei/unitatea de servicii). La fel ca și la costuri, tariful recalculat al anului 2015 nu include efectul sumelor aferente anului 2015 ce se reportează în anul 2017 (privind ajustarea la inflație și împărțirea riscului de trafic).

d) Situația realizării veniturilor anului 2015 și soldul anului 2015

Veniturile din activitatea de rută s-au situat în anul 2015 la nivelul de 754.741 mii lei, cu 14,26% peste nivelul planificat (660.518 mii lei).

Și pe parcursul anului 2015 tarifele unitare la care s-au facturat efectiv prestațiile de rută ale ROMATSA au fost recalculate lunar în funcție de cursul de schimb, în conformitate cu mecanismul stabilit de Eurocontrol. Întrucât în anul 2015 cursul monedei naționale față de euro s-a situat foarte aproape de cursul bazei de cost aprobate și tarifele unitare aplicate au urmat aceeași evoluție.

Conform principiilor europene de performanță (stabilite prin Regulamentul 391/2013 privind schema comună de tarifare) soldul anului 2015 nu se mai reportează în anii următori. Totuși, la fel ca și în anul precedent, anumite elemente privind execuția bazei de cost (diferența de inflație, mecanismul diferențiat de împărțire a riscului de trafic, diferența cu contribuția Eurocontrol, etc.) vor duce la ajustări în perioadele următoare.

II. ACTIVITATEA DE TERMINAL LA AEROPORTURILE DIN BUCUREȘTI (HENRI COANDĂ ȘI AUREL VLAICU)

a) Trafic

Volumul total al traficului terminal înregistrat la aeroporturile din București s-a situat cu 6,48% peste nivelul prognozat, în loc de 50,67 mii unități de servicii totale realizându-se 55,05 mii. Conform deciziei României de neaplicare a mecanismului de împărțire a



riscului de trafic pentru serviciile de navigație aeriană terminală pe aeroporturile din București, sumele aferente traficului suplimentar se reportează în 2017.

b) Costuri

La costuri s-au înregistrat depășiri de 4,139 milioane lei (+7,15%) în special datorită depășirii cheltuielilor de personal (+12,84% față de plan). S-au înregistrat economii la alte cheltuieli de exploatare (-12,36), amortizare (-42,91%) și la costul capitalului (-15,92%). Și la activitatea de terminal pe aeroporturile din București s-au înregistrat cheltuieli excepționale aferente provizionului pentru beneficii angajați.

Și în calculul prezentat privind costurile de terminal ale anului 2015 nu au fost incluse provizioanele create în anul 2015 pentru ajustări aferente anului 2015 care se reportează în 2017 (ajustarea la inflație și ajustarea la trafic).

Tarif unitar

Tariful unitar rezultat (recalculat la nivelul costurilor și volumului de prestații realizate efectiv) este de 1.115,80 lei, cu 14,59 lei (-1,29%) sub nivelul planificat.

c) Situația realizării veniturilor anului 2015 și soldul anului 2015.

Veniturile din activitatea de navigație aeriană terminală la aeroporturile din București pentru zboruri IFR s-au situat în anul 2015 la nivelul de 60,99 milioane lei, cu 6,48% peste nivelul planificat. Veniturile aferente zborurilor VFR au fost cu 8,64% sub nivelul planificat, dar nivelul acestor venituri este foarte redus (realizat 87,71 mii lei față de suma planificată de 96 mii lei).

Conform principiilor europene de performanță (stabilite prin Regulamentul 391/2013 privind schema comună de tarifare) soldul anului 2015 nu se mai reportează în anii următori. Totuși anumite elemente privind execuția bazei de cost (diferența de inflație, reportarea diferenței de trafic, etc.) vor duce la ajustări în perioadele următoare

III. ACTIVITATEA DE TERMINAL LA CELELALTE AEROPORTURI DIN ROMÂNIA

a) Trafic

Pentru celelalte aeroporturi din România nu se calculează unități de servicii, datorită faptului că se aplică altă formulă de tarifare, astfel că evoluția traficului se poate urmări doar pe baza numărului de zboruri. În cursul anului 2015 tendința descrescătoare a traficului din anii anteriori s-a inversat și a avut loc o creștere importantă, numărul de zboruri facturate (25,06 mii decolări) fiind cu 10,04% peste nivelul înregistrat în 2014 (22,77 mii decolări).

b) Costuri

Costurile se situează cu 4,534 milioane lei sub nivelul aprobat inițial (-6,67%), în cea mai mare parte datorită economiilor de la alte cheltuieli de exploatare (-18,41%), amortizare (-19,28%) și la costul capitalului (rentabilitatea activelor proprii repartizate pe activități proporțional cu amortizarea). Și la această activitate s-au înregistrat cheltuieli aferente provizionului pentru beneficii angajați. Se menționează de



asemenea că, la activitatea de terminal pe celelalte aeroporturi, costurile sunt influențate în măsură mai mare de coeficienții de alocare statistică între activități.

c) Situația realizării veniturilor anului 2015 și rezultatul anului 2015.

Veniturile din activitatea de navigație aeriană terminală la celelalte aeroporturi s-au situat în anul 2015 la nivelul de 20,229 milioane lei, cu 9,17% peste nivelul planificat.

Din analiza diferenței între venituri și cheltuieli, se remarcă faptul că pierderea înregistrată în 2015 la serviciile de navigație terminală pe celelalte aeroporturi, calculată pe elemente ale bazei de cost, este de 43,108 milioane lei (pierderea netă fiind de 37,490 milioane lei la care se adaugă rentabilitatea activelor nerealizată de 5,617 milioane lei). Această sumă se suportă din costul capitalului propriu (equity) aplicat serviciilor de rută și serviciilor de terminal la aeroporturile din București precum și din profitul financiar .

CAP.VII. ORGANIZAREA CONTROLULUI FINANCIAR PROPRIU ȘI ACȚIUNILE DE CONTROL DERULATE

CONTROLUL FINANCIAR DE GESTIUNE

Din punct de vedere al cadrului legal normativ, specific activității de control financiar de gestiune, acesta este conturat, în principal, de prevederile Legii nr. 107/2012 pentru aprobarea Ordonanței de Urgență nr. 94/2011 privind organizarea și funcționarea inspecției economice-financiare și ale HG nr. 1151/27.11.2012 pentru aprobarea normelor metodologice privind modul de organizare și exercitare a controlului financiar de gestiune. Reglementările interne în materie au fost DGR-CFG-PIN550-NORMECFG, ediția 5.0/01.09.2014.

În perioada amintită, R.A. ROMATSA a făcut obiectul controlului Curții de Conturi a României, care s-a încheiat prin Raportul de control nr. 33753/25.10.2015, în baza căruia s-a emis Decizia Curții de Conturi a României nr. III/39/11.11.2015, emisă de către directorul Direcției 1 din cadrul Departamentului III, pentru înlăturarea deficiențelor constatate.

1. Cu ocazia controlului efectuat de auditorii publici externi din cadrul Curții de Conturi, privind organizarea activității de control financiar de gestiune la RA ROMATSA, în perioada 2013-2014, au fost constatate un număr de 3 deficiențe, consemnate în Minuta nr. 32137/08.10.2015, pe care le enumărăm mai jos:

Def.1. Nu au fost elaborate programele de activitate anual, trimestrial și lunar de control financiar de gestiune, fiind elaborate numai programe semestriale. De asemenea, programul de activitate semestrial nu cuprinde toate elementele prevăzute în art. 7 alin. 3 din HG 1151/2012.

Def.2. Neorganizarea activității de control financiar de gestiune la nivelul subunităților din structura operatorului economic, pentru controlul gestiunilor respectivelor structuri.



Def.3. Conducatorul operatorului economic nu a asigurat informarea Consiliului de Administratie cu privire la rezultatele controlului financiar de gestiune (art. 10 alin. 3, din HG 1151/2012).

2. Conducerea regiei a luat act de abaterile respective si a hotarat prezentarea, in CA din data de 29.10.2015, a urmatoarelor documente: programul de control financiar de gestiune pe trim. IV 2015, informare privind exercitarea si rezultatele misiunilor de CFG efectuate in anul 2014 si referat privind reorganizarea activitatii de CFG la nivelul subunitatilor RA ROMATSA.

3. In ceea ce priveste Programul de control CFG, intocmit pentru trim. IV 2015 si prezentat spre aprobare CA din data de 29.10.2015, acesta cuprindea un numar de trei controale la subunitati si tot atatea gestiuni controlate, respectiv: A.C. ROMATSA, DSNA Craiova si DSNA Tg. Mures.

Dat fiind faptul ca, momentul intocmirii programului de control CFG pe trim. IV 2015 a corespuns cu finalizarea controlului CCR si cu masurile dispuse in ceea ce priveste reorganizarea activitatii CFG, avand termen 31.12.2015, cu avizul Directorului General, cele trei controale nu s-au mai efectuat, accentul fiind pus pe urgentarea indeplinirii masurilor restante aferente controalelor CFG anterioare. Astfel, in CA din data de 20.11.2015 s-a prezentat stadiul realizarii programului de control CFG pe primele 9 luni ale anului 2015, prin Informarea CFG nr. 35607/11.11.2015.

4. Gradul de indeplinire a programului CFG, pe intreg anul 2015, a fost indeplinit in proportie de 33,33 %, respectiv: 1 control neplanificat efectuat la DSNA Cluj (trim. I 2015) si 3 controale planificate neindeplinite (trim. IV 2015).

5. In ceea ce priveste organizarea CFG in teritoriu, Consiliul de Administratie, prin Hotararea nr. 18/29.10.2015, la pct. 11 a decis:

"Delegarea de atributii CFG zonal la DSNAR Arad, DSNA Bucuresti si DSNAR Constanta...".

Decizia respectiva nu a fost viabila, din discutiile avute cu auditorii CCR rezultand ca este necesar sa se suplimenteze cu 3 posturi Serviciul CFG din cadrul Administratiei Centrale, pe care sa fie angajati 3 economisti care sa acopere, pe parcursul unui an, verificarea de fond a tuturor celor 16 subunitati. In acest fel, functia tehnica tradititionala a CFG fiind asigurata.

6. In urma analizei efectuate in cadrul Comitetului de Directie, a reiesit ca procesul de redimensionare a serviciului CFG si asigurare cu personal, este un proces in evolutie, avand 2 etape:

- a) **in etapa I-a**, prioritara este angajarea a **2 economisti I**, care sa asigure verificarea de fond a cel putin 12 subunitati din cele 16, anual, restul de 4 subunitati urmand a fi verificate o data la doi ani;
- b) **in etapa a II-a**, pentru indeplinirea celei de-a doua functii a CFG, prevazuta de HG nr. 1151/27.11.2012, o functie de consultanta si ajutor in luarea deciziei de catre Management cat si controlul activitatii la nivelul RA ROMATSA/Administratia Centrala, urmand sa fie angajati **2 economisti experti**



I, care sa posede cunostinte – nu neaparat experienta - de management strategic, management general, statistică economică, previziune economică, sa fie familiarizati cu managementul de proiect, managementul riscurilor etc.

7. Pana la data prezentei, au fost luate urmatoarele masuri concrete pentru reorganizarea Serviciului CFG:

- a) a fost aprobata de catre Directorul General transformarea celor 2 posturi de Expert I in Economist I si organizarea unui concurs intern pentru ocuparea acestora, dat fiind faptul ca prin iesirea la pensie locurile au ramas vacante;
- b) au fost admisi pe cele 2 posturi de economist I, in urma concursului intern, organizat in 2 etape, finalizat pe data de 16.01.2016, urmatorii: seful serviciului Financiar-Contabilitate din DSNA Bacau si un economist din cadrul Serviciului de Proceduri si Monitorizare a Achizitiilor din Administratia Centrala;
- c) cei 2 economisti si-au ocupat locurile in cadrul Serviciului CFG, incepand cu data de 01.04.2016;
- d) au fost modificate si actualizate "Instructiunile privind organizarea si desfasurarea controlului financiar de gestiune in RA ROMATSA", codificate DGR-CFG-PIN0550-CFG, ed. 6.0 din 21.01.2016.

8. Obiectivele imediate ale Serviciului CFG sunt urmatoarele:

- a) Restabilirea functionarii controlului financiar de gestiune, cel putin la parametrii anteriori si recuperarea anului pierdut prin cuprinderea in programul de control pe anul 2016 (aflat in lucru) a majoritatii subunitatilor, perioada verificata fiind 2013-2015. Stabilirea gestiunilor, ce urmeaza a fi controlate, se va face pe baza dimensiunii, a istoricului de control si a studiului de risc.
- b) Obtinerea aprobarii Consiliului de Administratie privind celelalte 2 posturi de Expert I. Angajarea acestora se va face prin concurs extern.
- c) Asigurarea perfectionarii permanente a controlorilor CFG prin cursuri de perfectionare.

Controlul financiar preventiv – este organizat în baza prevederilor Ordinului Ministrului Finanțelor Publice nr. 923/2014 modificat și completat prin O.M.F.P.1139/2015 atât la nivelul Administrației Centrale cât și la nivelul fiecărei subunități, metodologia de exercitare a controlului financiar preventiv fiind conform INSTRUCȚIUNILOR-DGR-DEF-PIN5003-I_CFP, ediția nr. 4.0.

Nu s-au înregistrat documente refuzate la viza de control financiar preventiv.



CAP.VIII. ASPECTE SI MĂSURI REZULTATE CA URMARE A CONTROALELOR EFECTUATE DE CĂTRE ORGANELE ABILITATE

SITUAȚIA CONTROALELOR EXTERNE DERULATE DE CĂTRE ORGANELE ABILITATE LA R.A.ROMATSA ÎN PERIOADA 2015

Cronologic „Situția controalelor „ efectuate in cadrul RA ROMATSA pe parcursul anului 2015 este redată mai jos:

ADMINISTRAȚIA CENTRALĂ

I.Acțiunea acțiunea de control a Direcției Generale a Marilor Contribuabili întreruptă în anul 2012, având ca obiect inspecția fiscală generală pentru perioada 2006-2011, acțiune suspendată prin adresa A.N.A.F. nr. 1051124/29.05.2013, a fost reluată în anul 2014 (prin adresa nr. 1199928/06.03.2014 -înregistrată la R.A. Romatsa cu nr. 5147/11.03.2014).

Echipa de control a fost formată din doamna Hârsan Liliana și domnul Băjenaru Adrian, iar acțiunea a fost înregistrată la **poz.46 în (RUC) Registrul Unic de Control.**

Deoarece pe perioada controlului s-a considerat, că se impune o analiza amănunțită a operațiunilor derulate de regie pentru asigurarea Concediilor de recuperare psihologică (CRP) și a Concediilor de odihnă suplimentare (COS), această acțiune a fost suspendată în data de 30.04.2015 conform document nr.1538AIF, și s-a solicitat o verificare a serviciilor turistice, potrivit Ordonanței 94/2011, pentru perioada 2009-2015.

Urmare a celor consemnate în Nota- Corpului de Control al Primului Ministru și verificate de echipa de control cu atribuțiuni în domeniul fiscal a A.N.A.F. – D.G.A.M.C., s-a solicitat aprofundarea verificărilor printr-un control economico-financiar pentru stabilirea implicațiilor situației de fapt (neconcordanța între Declarația 394 a RA ROMATSA și declarațiile 394 ale agențiilor de turism prin care s-au asigurat concediile de recuperare psihologică și concediile de odihnă suplimentare pentru salariații Romatsa beneficiari ai acestor drepturi).

Echipa de control, desemnată în acest scop este formată din domnul Nicola George și doamna Borza Oana-Ruxandra -ANAF-Serviciul Inspecție economico-financiară (**acțiune înregistrată în RUC la poz 57**).

Până la finele anului 2015 și până în prezent aceste acțiuni nu au fost finalizate, fiind suspendate și la acest moment executându-se un proces de verificare încrucișată a datelor raportate de R.A.ROMATSA și agențiile de turism.



II. În perioada 04.02-11.02.2015, o echipă de control a Inspectoratului Teritorial de Munca Bucuresti, formată din doamna TUREANU ADINA și domnul SPLEISZ CRISTIAN (legitimații B158 și B142) au efectuat o acțiune de control urmare unei sesizări, potrivit Legii nr. 53/2003 și Ordonanței 64/2003, Legea 108/1999 (**poziția 69 din RUC**).

Rezultatele acțiunii au fost consemnate în Procesul Verbal de Control nr. 135265 și 307557/11.02.2015. (succint nu erau operate toate datele la zi în REVISAL)

III. În data de 11.02.2015, o echipă de control a UM 0905 București, (legitimații PIC0417 și PIC 0405) au efectuat o acțiune de control privitor la protecția informațiilor clasificate, potrivit Legii nr. 182/2002 și HG 585/2002, HG 781/2002 (**poziția 70 din RUC**).

IV. În data de 17-18.08.2015, o echipă de control de la A.N.C.O.M. București, (legitimații 018/12 și 048/12) au efectuat o acțiune de control privitor la „Verificarea respectării prevederilor legislative în vigoare în domeniul comunicațiilor electronice, potrivit OUG 101/2011 (**poziția 70 din RUC**).

V. În perioada **07.09.-23.10.2015**, o echipă de auditori publici externi din partea **Curții de Conturi a României-Departamentul III**, în temeiul Legii nr.94/1992 privind organizarea și funcționarea Curții de Conturi, republicată, cu modificările și completările ulterioare și a delegațiilor de control nr.III/40932/ȘT.P și nr.III/40933/ȘT.P din data de 07.09.25015, a efectuat o acțiune la sediul R.A.ROMATSA cu tema „Controlul situației, evoluției și modului de administrare a patrimoniului public și privat al statului precum și realitatea realizării veniturilor și a efectuării cheltuielilor, (**poziția 71 din RUC**)

Aspectele constatate au fost consemnate în Raportul de control înregistrat la R.A.ROMATSA sub nr.33.753/23.10.2015, iar la Curtea de Conturi a României-Departamentul III sub nr.41123/ȘT.P/12.11.2015.

În vederea punerii în execuție a Deciziei Curții de Conturi a României nr. III/39/11.11.2015, emisă de către directorul Direcției 1 din cadrul Departamentului III al Curții de Conturi a României, pentru înlăturarea deficiențelor constatate la RA ROMATSA și consemnate în Raportul de control nr. 33753/25.10.2015, au fost dispuse măsuri după cum urmează :

1. Pentru nominalizarea compartimentelor și persoanelor responsabile de îndeplinirea măsurilor cuprinse în Decizia CCR nr III/39/11.11.2015 s-a emis Decizia DG nr. 1729/27.11.2015, completată cu Decizia nr. 1785/18.12.2015
2. În baza deciziilor susmenționate au fost luate următoarele măsuri:
 - În ceea ce privește măsurile pentru înlăturarea, conform prevederilor art. 43 lit. c) din Legea nr. 94/1992, republicată, a neregulilor din activitatea financiar-contabilă și/sau fiscală, a fost elaborată, "Procedura privind modul

de întocmire a registrelor de contabilitate și verificare a corectitudinii înregistrărilor contabile la RA ROMATSA”, codificată DEF-CTB-PIN 5504-RC, ed. 1.0 din ianuarie 2016).

- În conformitate cu referatul Serviciului Tarife și Urmărire Încasări (STUI), cu nr. 959/15.01.2016, s-au inventariat toate creanțele, inclusiv cele aflate în afara termenului legal de prescripție și s-au întreprins următoarele măsuri:
 - cu Nota Contabilă (NC) nr. 18/31.12.2015 s-a înregistrat pe venituri suma de 2.787,28 EUR, în conformitate cu Referatul STUI nr.38.113/15.12.2015;
 - cu Nota Contabilă nr. 18/31.12.2015 s-a înregistrat pe costuri suma de 4.843,31 lei, în conformitate cu HCA nr.23/21.12.2015;
 - cu Nota Contabilă nr. 18/31.12.2015 a fost trecută din clienți cerți în incerti 1-3 ani suma de 16.856,07 EUR, în conformitate cu Referatul STUI nr.39.059/29.12.2015;
 - Au fost întreprinse verificări la nivelul tuturor contractelor de prestări servicii de navigație aeriană terminală pentru clienții interni, au fost calculate și facturate penalități pentru întârziere la plată a facturilor în conformitate cu prevederile contractuale, pentru clienții interni și externi în sumă de 6.314,63 EUR, penalități ce au fost înregistrate în evidența contabilă cu Nota Contabilă nr. 18/19.01.2016

Direcția Economică a elaborat “Instrucțiunile privind modul de recuperare a creanțelor comerciale”, codificate DEF-TUI-5705-RCC, ed. 1.0 din 15.01.2016 și “Instrucțiunile privind modul de urmărire a datoriilor”, codificate DEF-CTB-5505-URM, ed. 1.0 din 25.01.2016.

- Prin Decizia DG nr.1671/03.11.2015 s-a dispus efectuarea inventarierii patrimoniului RA ROMATSA pe anul 2015, iar prin grija directorilor de subunități au fost emise decizii locale privind inventarierea patrimoniului propriu; de asemenea, prin adresa nr. 35022/04.11.2015 a fost transmis subcomisiilor de inventariere Instrucțajul pentru efectuarea inventarierii.

Contabilul Șef, Șeful CFG și Șeful Serviciului Administrativ și Patrimoniu au emis “Instrucțiunile privind organizarea și efectuarea inventarierii elementelor de natura activelor, datoriilor și capitalurilor proprii”, codificate DEF-COS-PIN5002-INV_ADCP, ed. 2.0 din decembrie 2015 .

S-a dispus constituirea unei comisii de cercetare administrativă, care are ca sarcină stabilirea responsabilităților privind repartizarea mijlocului fix Laptop Fujitsu Lifebook E733 către dl. Buftea Laurențiu, folosirea acestuia în afara unității de către dl. Buftea Laurențiu, precum și stabilirea responsabilităților privind lipsa din gestiune a mijlocului fix.

- Au fost analizate facilitățile acordate salariaților, fiind puse în acord cu prevederile Contractului Colectiv de Muncă și cu recomandările Curții de Conturi a României, elaborându-se de către Serviciului Juridic în colaborare cu Serviciul Resurse Umane ediția revizuită nr.1.1 din 18.01.2016 a “Instrucțiunilor privind deplasarea în străinătate în situația unui accident, boală profesională, boală gravă

și incurabilă, conform prevederilor CCM în vigoare”, codificate DGR-SRU-PIN0257-DS_ABPGI.

Persoanele nominalizate pentru a efectua verificările extinse asupra cheltuielilor efectuate în anii 2014-2015 pentru toate facilitățile acordate angajaților RA ROMATSA, potrivit CCM, au procedat la verificare și au constatat că nu sunt plăți efectuate nelegal. Urmare intervențiilor făcute au fost recuperate toate sumele înregistrate în contul “Debitori ANADOL TURCIA.

Pentru îndeplinirea acestei măsuri, Șeful Serviciului Proceduri și Monitorizare Achiziții a elaborat “Instrucțiunile privind stabilirea valorii estimate pentru achizițiile publice”, codificate DGR-PMA-PIN0801-VE, ed. 1.0 din 15.10.2015.

- În ceea ce privește implementarea integrală a standardelor de control intern/managerial și completarea/actualizarea Registrului riscurilor potrivit Codului controlului intern/managerial, având termen 30.04.2016 în baza Deciziei DG nr.1729/27.11.2015 au fost luate următoarele măsuri:
 - a fost încheiat contractul de prestări servicii AC//B/PS nr.021/19.01.2016, având ca obiect prestarea de servicii de consultanță privind sistemele, în domeniul calității și sistemelor de management, inclusiv de control intern/managerial;
 - șefii structurilor de specialitate din cadrul RA ROMATSA, împreună cu Grupul de lucru pentru dezvoltarea sistemului de control intern/managerial și consultantul extern, vor aduce la îndeplinire, în termenul stabilit, măsurile menționate anterior.

Potrivit Deciziei DG nr. 1.606/15.10.2015 au fost prezentate spre analiza Comitetului Director din data de 21.10.2015 și aprobate prin Hotărârea CA nr. 18/29.10.2015, următoarele documente:

- Programul de control financiar de gestiune pe trim. IV 2015 și planul lunar aferent (modificate conform legislației în vigoare).
- Informarea nr.31.189/29.09.2015 cu privire la exercitarea și rezultatele misiunilor CFG efectuate în anul 2014 (document neîntocmit în trim. I al anului 2015) și
- Referatul nr. 33.217/20.10.2015 privind propunerea de reorganizare a activității CFG din RA ROMATSA (respectiv documente au fost prezentate auditorilor CCR pe parcursul controlului).

În ceea ce privește organizarea CFG în teritoriu, Consiliul de Administrație, prin Hotărârea nr.18/29.10.2015 pct.11, a decis: „Delegarea de atribuții CFG zonal la DSNAR Arad, DSNAR București și DSNAR Constanța...”.

Până la data prezentului Raport de gestiune, au fost luate următoarele măsuri concrete pentru reorganizarea Serviciului CFG:

- A fost aprobată de către Consiliul de Administrație revenirea la statutul de serviciu CFG începând cu data 01.09.2015.
- A fost numit în funcția de șef serviciu CFG, urmare evaluării, un salariat din cadrul structurii.
- A fost aprobată de către Directorul General transformarea celor 2 posturi de Expert I în Economist I și organizarea unui concurs

intern pentru ocuparea acestora, dat fiind faptul că prin ieșire la pensie locurile au rămas vacante;

- Au fost admiși, în urma concursului organizat în 16.01.2016, pe cele 2 posturi de economist I: Șeful Serviciului Financiar-Contabilitate din DSNA Bacău și un economist din cadrul Serviciului Proceduri și Monitorizare Achiziții (care urmează a fi transferați după organizarea și ocuparea posturilor lor de către un înlocuitor).

De asemenea, a fost informat Consiliu de Administrație din 20.11.2015 prin Informarea nr.35.607/11.11.2015 cu privire la stadiul realizării programului de control CFG pe primele 9 luni ale anului 2015. Pentru îndeplinirea tuturor măsurilor pe linie de Control Financiar de Gestiune, au fost modificate și actualizate "Instrucțiunile privind organizarea și desfășurarea controlului financiar de gestiune în RA ROMATSA", codificate DGR-CFG-PIN0550-CFG, ed. 6.0 din 21.01.2016 .

- În ceea ce privește măsurile pentru stabilirea întinderii prejudiciilor și recuperarea acestora, conform prevederilor art. 33 din Legea nr. 94/1992, republicată, și ale pct.174 din Regulamentul CCR, în conformitate cu Decizia Directorului General al R.A.ROMATSA nr. 1729/27.11.2015, completată cu Decizia nr. 1785/18.12.2015, compartimentele și persoanele nominalizate au întreprins următoarele acțiuni:
 - a fost desemnat un grup de lucru, care a procedat la analiza întinderii eventualelor prejudicii produse regiei prin cazarea la tarife de cazare pentru structuri de cazare de clasificare superioară celei reglementate de prevederile legale pentru decontarea acestora și recuperarea acestora,
 - a fost transmisă la nivelul tuturor subunităților adresa Direcției Economice nr. 286/06.01.2016 prin care s-a solicitat întocmirea la nivelul fiecărei subunități a Situației deplasărilor interne pentru perioada 2013-2015, și a cazărilor aferente, cu indicarea exactă a locației, a clasificării respectivei structuri de cazare, a tarifului perceput.
 - a fost transmisă Autorității Naționale pentru Turism adresa nr. 2670/04.02.2016, la care a fost primit răspunsul nr. ANT 425/26.02.2016 pentru confirmarea clasificării unităților turistice cu funcțiuni de cazare,
 - a fost întocmită *Situația centralizată a cazărilor la unități turistice cu funcțiuni de cazare cu o clasificare superioară celei de 3* aferentă perioadei 2013-2015*, fiind anexată prezentei.

Directorul General al R.A.ROMATSA prin Decizia nr.289/12.04.2016 a dispus :
 -măsuri concrete pentru remedierea neregulilor consemnate la punctul 5 din Decizia nr. III/39/11.11.2015 referitor la „Decontarea eronată a cheltuielilor de cazare (documente justificative prezentate, nivelul structurilor de primire turistice)”,



- atribuirea responsabilităților directorilor subunităților și șefilor serviciilor financiar-contabilitate și resurse umane, inclusiv celor din Administrația Centrală, asupra modului în care se va proceda la notificarea salariaților care au sume de restituit,

-stabilirea modalităților concrete de recuperare a sumelor datorate prin asumarea unor **angajamente de plată** care să prevadă fie restituirea sumelor în numerar, fie prin rețineri succesive pe ștatul de plată, până la 12 decembrie a.c,

-raportarea în termen de 30 de zile de la data emiterii deciziei de către directorii subunităților a stadiului aducerii la îndeplinire și termenele și modalitățile de recuperare a sumelor calculate pentru a fi recuperate,

În ceea ce privește extinderea verificărilor asupra tuturor debitorilor aflați în procedura insolvenței /falimentului, stabilirea întinderii prejudiciului determinat de nerecuperarea creanțelor pentru care entitatea nu s-a înscris la masa credală a debitorilor și recuperarea acestuia potrivit legii, inclusiv a sumelor stabilite prin Raportul de control nr.33.753/23.10.2015, directorul general al R.A.ROMATSA a dispus prin Decizia nr.16/13.01.2016, constituirea unei comisii de cercetare administrativă.

Comisia, în urma cercetărilor întreprinse, a consemnat că nu poate fi constatat un prejudiciu cert (în legătură cu MIC.RO RETAIL SRL) deoarece nu sunt îndeplinite cumulativ condițiile privind atragerea răspunderii patrimoniale a salariatului, așa cum prevede art.258 din Codul Muncii, Decizia, Procesul verbal cu concluziile comisiei precum și toate documentele analizate sunt atașate prezentului document.

A fost elaborată și „Procedura privind achiziționarea serviciilor de consultanță, de reprezentare și/sau asistență juridică a R.A.ROMATSA, DJA-SJR-PIN0101-ACHIZSERVJUR, Ediția 1.0/29.01.2016.

Informări privitor la măsurile întreprinse au fost transmise în termen cu adresa nr. 2089/29.01.2016 și nr. 8306/14.04.2016 către Curtea de Conturi a României, adrese cărora le-au fost anexate toate documentele la care facem referire.

D.S.N.A.R. ARAD

- Direcția Venituri din cadrul Primăriei Arad a efectuat un control fiscal parțial la D.S.N.A.R Arad în vederea verificării impozitului pe clădiri datorat bugetului local, în baza Avizului de inspecție fiscală nr. 151319/24.03.2014 înregistrat în Registrul Unic de Control a subunității la poziția 64/10.04.2014. Controlul s-a desfășurat în perioada 10.04.2014-13.06.2014, respectiv 26.01.2015-16.03.2015, perioada supusă inspecției fiind **01.01.2009 – 16.03.2015**.

În urma controlului s-a încheiat Raportul de inspecției fiscale nr. 157735/04.05.2015 înregistrat la subunitate cu nr. 1826/05.05.2015 și a fost emisă Decizia de impunere



nr. 157741/04.05.2015 prin care s-au stabilit obligații de plată suplimentare față de bugetul local al Municipiului Arad, după cum urmează :

- 96.834,00 lei cu titlu de impozit pe clădiri ;
- 8.715,06 lei accesorii.

Aceste obligații suplimentare au fost stabilite ca urmare a faptului că organul de control a dispus o expertiză asupra clădirilor deținute de subunitate și a stabilit o diferență de valoare a bazei de impunere de 3.227.799,73 lei. În fapt, organul fiscal nu recunoaște valoarea de inventar a clădirilor rezultată din reevaluarea efectuată conform normelor legale de R.A. ROMATSA la data de 31.12.2013, pentru simplul motiv că această valoare scade semnificativ și dispune o expertiză prin care stabilește o valoare justă mai mare la 31.12.2013 și respectiv un impozit suplimentar și accesorii aferente.

D.S.N.A.R. Arad a depus Contestația nr. 2125/27.05.2015 înregistrată la organul fiscal cu nr. 172451/28.05.2015 împotriva Raportului de inspecție fiscală nr. 157735/04.05.2015 și a Deciziei de impunere nr. 15774/04.05.2015.

Întrucât prin Dispoziția nr. 13/19.06.2015, Direcția Venituri a Primăriei Arad a respins Contestația nr. 172451/28.05.2015, subunitatea a atacat în instanță dispoziția de mai sus. A fost depusă Cererea de chemare în judecată a Primăriei Municipiului Arad, Direcția Venituri în data de 6 august 2015 în Dosarul nr. 2213/108/2015 la Tribunalul Arad, Secția de Contencios Administrativ.

CAP.IX. AUDITUL INTERN

În conformitate cu prevederile art. 13, lit. f) din Legea nr. 672/2002 privind auditul public intern, republicată, precum și ale pct. 4, lit. f) din O.M.F.P. nr. 38/2003 pentru aprobarea Normelor generale privind exercitarea activității de audit public intern,, a fost elaborat Raportul anual privind activitatea de audit intern pe anul 2015 în cadrul R.A. ROMATSA, document aprobat de Directorul General al R.A. ROMATSA și transmis, către Ministerul Transporturilor, Serviciul Audit.



Astfel în cursul anului 2015, în baza Planului de audit intern care a fost elaborat având în vedere Planul multianual de audit intern 2014 - 2018, au fost derulate misiunile planificate, respectiv un număr de 5 (cinci) misiuni, după cum urmează :

- raport de audit intern nr. 8.282 / 20.03.2015 (*„Activitatea Serviciului CNS - planificare, organizare și control”*);
- raport de audit intern nr. 18.305 / 05.06.2015 (*„Activitatea de securitate aeronautică și informatică desfășurată de compartimentul de specialitate – planificare, organizare și control”*);
- raport de audit intern nr. 28.514 / 28.08.2015 (*„Activitatea Serviciului Coordonare Programe – planificare, organizare și control”*);
- raport de audit intern nr. 34.648 / 30.10.2015 (*„Activitatea de pază a obiectivelor R.A. ROMATSA - planificare, organizare și control la nivelul Serviciului Administrativ - Patrimoniu R.A ROMATSA”*);
- raport de audit intern nr. 39.153 / 30.12.2015 (*„Sistemul contabil și fiabilitatea acestuia în cadrul R.A. ROMATSA”*);

Prin rapoartele prezentate, Compartimentul Audit Intern a oferit conducerii R.A ROMATSA informații și asigurare că :

- obiectivele R.A. ROMATSA sunt aduse la îndeplinire în cadrul domeniului auditat;
- politicile și procedurile sunt întocmite, aprobate și respectate;
- informațiile și înregistrările sunt disponibile, corecte, integre, de calitate, auditabile și accesibile numai persoanelor autorizate;
- riscurile sunt administrate corespunzător.

Fiecare raport de audit intern s-a finalizat printr-o serie de recomandări, agreeate cu structurile auditate. Prin recomandările făcute în cadrul misiunilor finalizate în cursul anului 2015, respectiv 24 recomandări, s-a urmărit, în principal, îmbunătățirea activităților derulate și creșterea gradului de urmărire a riscurilor (prin diminuare a nivelurilor acestora și/sau menținerea lor sub control).

Trebuie făcută mențiunea că, urmare analizelor de risc efectuate pentru fiecare misiune în parte, nivelul de risc aferent activităților/obiectivelor specifice prevăzute în misiunile respective derulate, este mic și nu au fost constatate disfuncționalități de fond sau majore.

De asemenea, conform procedurilor specifice pentru activitatea de audit intern, în cursul anului 2015 s-au derulat activități permanente de urmărire a recomandărilor incluse atât în rapoartele misiunilor de audit intern derulate în perioadele anterioare cât și pentru cele derulate în 2015, purtând corespondență cu structurile auditate responsabile cu implementarea acestora și ținând o evidență corespunzătoare.

Pe tot parcursul anului și atunci când a fost cazul, Compartimentul Audit Intern a participat, în calitate de invitat, la ședințele Grupului de Lucru pentru dezvoltarea Sistemului de Control Intern/Managerial din cadrul ROMATSA, acordând, ori de câte ori a fost cazul, consiliere specifică pe problemele dezbătute în acest domeniu.



Printre alte activități desfășurate, Compartimentul Audit Intern a asigurat și asigură Secretariatul Comitetului de Audit al Consiliului de Administrație R.A. ROMATSA, organ constituit conform prevederilor O.U.G. nr. 109/2011 privind guvernarea întreprinderilor publice, cu completările și modificările ulterioare, dar a participat și la activități de pregătire/formare profesională, incluse în PFP al R.A. ROMATSA.

Planul anual de audit intern aprobat de conducerea regiei a fost realizat în procent de 100%.

Rezultatele misiunilor de audit intern au fost prezentate conducerii regiei pentru avizare și aprobarea recomandărilor formulate în rapoartele de audit intern și transmise, în final, structurilor auditate.

La misiunile de audit intern derulate, urmare analizelor de risc efectuate pentru fiecare misiune în parte și aferente activităților/obiectivelor specifice prevăzute în misiunile respective, s-a constatat că, în general, nivelul de risc este mic și nu au fost constatate disfuncționalități de fond.

În baza rapoartelor de audit intern, întocmite și aprobate în urma derulării misiunilor de audit intern menționate, s-au propus un număr total de 40 recomandări. Toate recomandările au fost agreate de structurile de specialitate auditate, ele vizând creșterea nivelului de eficiență al activităților respective, inclusiv nivelul de control intern / managerial al acestora.

CAP.X. DIVERSE

• Inventarierea patrimoniului

Prin Decizia Directorului General al R.A. ROMATSA nr. 1671/03.11.2015, s-a dispus efectuarea inventarierii patrimoniului regiei și a subunităților.

Inventarierea s-a efectuat în conformitate cu prevederile Normelor privind efectuarea inventarierii elementelor de natura activelor, datoriilor și capitalurilor proprii, aprobate prin O.M.F.P. nr. 2861/20 octombrie 2009.

Rezultatele inventarierii au fost analizate de către Comisia Centrală de Inventariere, rezultatele fiind consemnate în Procesul-verbal privind inventarierea patrimoniului la 31 decembrie 2015, nr. 4914/07.03.2016, analizate în ședința Comitetului Director din data de 22.04.2016, și prezentate Consiliului de Administrație în data de 27.04.2016.

Având în vedere situațiile financiare încheiate pentru exercițiul financiar al anului 2015 precum și indicatorii economico-financiar realizați se poate constata preocuparea constantă a conducerii regiei pentru desfășurarea activității în condiții de eficiență și



eficacitate, precum și pentru implementarea măsurilor care să asigure echilibrul financiar și îmbunătățirea permanentă a indicatorilor tehnico-economici.

Anexăm la prezentul Raport următoarele:

- Anexa nr. 1 - Situația imobilizărilor în curs la data de 31.12.2015;
- Anexa nr. 2 - Situația clienților neîncasați;
- Anexa nr. 3 - Situația veniturilor facturate și încasate de Eurocontrol;
- Anexa nr. 4 - Situația realizării BVC pe anul 2015;
- Anexa nr. 4/1 - Situația centralizatoare a realizării veniturilor la 31.12.2015;
- Anexa nr. 4/2 - Situația centralizatoare a realizării cheltuielilor la 31.12.2015;
- Anexa nr. 4/3 - Situații privind realizarea planului de investiții pe anul 2015 și pe obiective;
- Anexa nr. 5 - Situația privind realizarea Bazei de cost la 31.12.2015;
- Anexa 6 - Obiectivele și criteriile de performanță ROMATSA realizate la 31.12.2015
- Anexa 7 - Situația actualizată a litigiilor

**PREȘEDINTELE
CONSILIULUI DE ADMINISTRAȚIE
AL ROMATSA RA**

Petre NEACȘA

SITUAȚIA
imobilizărilor corporale în curs de execuție
la data de 31.12.2015

- lei -

Nr. crt.	Obiectiv investiții	Valoare (sold cont 231)	Observații (la data de 31.12.2015)
1	Implementarea unui sistem de e-management pentru RA ROMATSA	6.479.120,00	Contract NOVENSYS în derulare.
2	Protecția echipamentelor PNA la DR Buc. - secția Bacău împotriva trasnetelor	120.447,32	Obiectivul se derulează pe plan local, contract nr. 155/31.03.2015, încheiat cu firma Electroechipament Industrial SRL.
3	Sistem ATM 2015+ (SW, HW)	24.827.638,22	Contract semnat cu firma INDRA SISTEMAS SA în derulare.
4	Sistem VOLMET la ACC București	455.182,67	Contract finalizat. Se întocmește documentația pentru obținerea avizului AACR.
5	Echipare anexă clădire CDZ Constanța	18.607,09	Dupa finalizarea construcției se vor achiziționa echipamente conform solicitărilor DSNAR Constanta.
6	Sistem radar MSSR Mod S Bacău	4.191.193,31	Obiectiv finalizat urmează autorizarea AACR.
7	Sistem radar MSSR Mod S Cluj	4.850,89	Contract nr. 566/22.12.2014, semnat cu firma INDRA SISTEMAS SA în derulare.
8	Sistem VCCS la CDZ București	8.458.424,00	Contract nr. 112/02.03.2015 finalizat, urmează autorizarea AACR.
9	Sistem radar PSR colocat cu MSSR Mod S - Otopeni	4.850,89	Contract nr. 566/22.12.2014, semnat cu firma INDRA SISTEMAS SA în derulare.
10	Instalare echipament ILS/DME la Constanța	1.892.381,36	Proiect tehnic avizat în CTE. Nu s-a obținut autorizația de construire fiind necesară inițierea unei Hotărâri de Guvern de către MAPN. Documentația pentru achiziția de lucrări a fost avizată în ședința CTE din 13.05.2015.
11	Implementare sistem WAM la TMA București zona sud extracarpatica (WAM ROM-SUD)	3.198.311,03	Contract nr. 544/16.12.2014 semnat cu firma ERA în derulare. Termen finalizare 14 luni de la semnare contract.
12	Interconectarea stațiilor R&S la sistemul VCSIP TOPEX pentru comunicații VOIP	49.900,00	Documentația de achiziție a lucrărilor este în curs de elaborare.
13	Extindere sistem ROMAWOS pentru compatibilitate Cat II la Aerodromul Tulcea	90.065,10	Proiect tehnic avizat în CTE, s-a obținut AC. Prin adresa nr. 30685/22.09.2015 s-a comunicat către DSNA Tulcea ca derularea lucrărilor să se facă pe plan local fiind cumparare directă.
14	Rețea Datalink	2.976.267,55	Obiectiv finalizat urmează autorizarea AACR.

Nr. crt.	Obiectiv investiții	Valoare (sold cont 231)	Observații (la data de 31.12.2015)
15	Modernizare APP Arad	1.660.948,20	Receptia la terminarea lucrarilor a fost efectuata la data de 28.04.2015; echipamentele achizitionate in 2014 sunt livrate la locatie; Contractele pentru livrare de echipamente incheiate in anul 2015 sunt in derulare.
16	Modernizare APP Constanta	1.529.942,67	Receptia la terminarea lucrarilor a fost efectuata la data de 22.04.2015; echipamentele achizitionate in 2014 sunt livrate la locatie; Contractele pentru livrare de echipamente incheiate in anul 2015 sunt in derulare.
17	Sistem DVOR/DME locatia Craiova	2.169.802,85	Obiectiv finalizat, urmeaza dotarea si trecerea pe amortizare.
18	Sistem DVOR/DME locatia Deva	1.868.509,63	Obiectiv finalizat urmeaza autorizarea AACR.
19	Turn control nou pe Aeroportul Cluj-Napoca	802.934,08	Proiect tehnic avizat in CTE. S-a emis Hot. nr. 104/30.04.2015 a CJ Cluj, privind constituirea dreptului de administrare asupra unor imobile aflate in domeniul public al judetului, in favoarea RA ROMATSA. In data de 08.12.2015 s-a obtinut AC.
20	Instalare ILS/DME Cat. II RWY 34 și senzor meteo Vizibilometru la mijlocul pistei la Aeroportul Suceava	1.681.069,84	Contract 436/03.11.2014 semnat cu firma TELEROM, pentru elaborare PT+CS+DE, AC in derulare. PT+CS+DE avizat în ședința CTE din 13.05.2015. S-a obtinut Certificatul de Urbanism in 23.06.2015. Contract nr. 284/26.05.2015 semnat cu firma Thales Italia SpA pentru upgrade sistem ILS/DME Suceava, cu termen de finalizare 15.09.2015. AA. nr. 1 a decalat termenul pentru aprilie 2016. Ctr. nr. 607/12.10.2015 RO&CO HOME AND WINDOWS pentru executie lucrari - 3 luni.
21	Platforme betonate la Centrul de Emisie 1, Centrul de Emisie 2, Centrul de recepție VHF din incinta AIHCB	80.841,84	PT+CS+DE avizat în ședința CTE din 13.05.2015. CNAB a dat avizul pentru PT (145/22.09.2015). Se va depune documentatia pentru obtinere AC. Documentatia de achizitie in curs de elaborare. Certificat de urbanism nr. 768/3.10.2015. Se asteapta incheiere contract de superficie cu CNAB pentru obtinerea AC.
22	Drum betonat la Centrul de Recepție 1	158.707,97	Obiectiv finalizat, urmeaza PIF.
23	Modernizare imprejmuire si porti acces la DSNA Sibiu	7.000,00	PT avizat in CTE din 16.07.2015, cu incadrarea in buget. Urmeaza obtinerea autorizatiei de construire.
24	Amenajare turn control Baneasa	94.789,53	Documentația pentru achiziția de execuție de lucrări a fost avizata in CTE din 19.06.2015. S-a obtinut Certificatul de Urbanism nr. 769/1311287 din 04.06.2015. S-au obtinut urmatoarele avize din CU: MC, Mediu, Primaria sect.1, ISU. ISC a solicitat expertiza pe vigie pentru care s-a incheiat contract IPTANA nr. 582/29.09.2015 de elaborare documentatie care s-a depus cu nr. 47705/15.10.2015. Urmeaza obtinerea AC dupa semnarea actelor de catre Aeroport.
25	Amenajare acces auto cladire radiofar indepartat DSNA Sibiu	20.000,00	Derularea este conditionata de realizarea unui studiu de solutie de catre o firma autorizata.

Nr. crt.	Obiectiv investiții	Valoare (sold cont 231)	Observații (la data de 31.12.2015)
26	Amenajare sala simulator ACC pentru functionare ca TDS/CR1/SIM	3.039.761,48	Ctr. SYNOTECH nr. 670/29.10.2015 pentru executie lucrari - 90 zile; Ordin incepere lucrari: 09.11.2015; In lucru documentele necesare achizitiei de echipamente, altele decat cele de la INDRA;
27	Inlocuire statii VHF cu statii compatibile VoIP	3.365.591,99	Obiectiv finalizat urmeaza autorizarea AACR.
28	Sistem comunicatii cu conectare directa VoIP la CDZ Bucuresti	351.339,39	Obiectiv finalizat urmeaza autorizarea AACR.
29	Instalare echipament ILS/DME 08R Otopeni	220.979,38	Lucrarea este sistata deoarece AIHCB nu a asigurat frontul de lucru la obiectivul de investitii.
30	Dotari independente	4.741.324,37	C/valoare echipamente livrate. Urmeaza punerea acestora in functiune.
31	Studii	429.538,89	S-au elaborat studii și proiecte de catre proiectanți autorizati pentru declanșarea unor obiective noi de investiții.
TOTAL GENERAL		74.990.321,54	


Șef Serviciu Contabilitate
Marietta BABOȘ



Verificat,
Irina PINTILIE



Șef Serviciu Investiții
Bogdan IONESCU



Întocmit,
Stelian MILANOVICI




CENTRALIZATOR
SITUATIA CLIENTILOR NEINCASATI LA 31.12.2015 SI STADIUL INCASARII LA 31.03.2016

Anexa nr.2

DENUMIRE	SOLD LA 31.12.2015		ACHITAT IN PERIOADA 01.01.2016-31.03.2016		SOLD LA 31.12.2015 RAMAS NEINCASAT LA 31.03.2016	
	LEI	Din care EUR clienți externi	LEI	Din care EUR clienți externi	LEI	Din care EUR clienți externi
CLIENTI TOTAL, din care:	438.847.411,97	95.688.007,61	410.735.069,83	89.814.894,02	28.099.625,27	5.873.113,59
A. CLIENTI EXTERNI TOTAL	432.941.216,24	95.688.007,61	406.680.548,53	89.814.894,02	26.247.950,84	5.873.113,59
I. Clienti externi certi total	431.964.822,45	95.472.168,24	406.670.558,89	89.812.686,12	25.293.358,41	5.659.482,12
II. Clienti externi incerti total, din care:	976.393,79	215.839,37	9.989,64	2.207,90	954.592,43	213.631,47
<i>II.a. Clieții externi incerti în litigiu total, din care:</i>	87.642,73	19.370,70	0,00	0,00	86.571,53	19.370,70
<i>II.b. Clieții externi incerti faliment total</i>	888.751,06	196.468,67	9.989,64	2.207,90	868.020,90	194.260,77
B. CLIENTI INTERNI TOTAL, din care:	5.901.663,44	0,00	4.053.161,32	0,00	1.848.502,12	0,00
I. Clienti interni certi total	5.474.767,34	0,00	4.031.144,37	0,00	1.443.622,97	0,00
II. Clienti interni incerti total, din care:	426.896,10	0,00	22.016,95	0,00	404.879,15	0,00
<i>II.a. Clieții interni incerti in litigiu total</i>	426.896,10	0,00	22.016,95	0,00	404.879,15	0,00
C. CLIENTI SUBUNITATI TOTAL	4.532,29	0,00	1.359,98	0,00	3.172,31	0,00

p.DIRECTOR ECONOMIC

Luminița ȚARĂ



SERVICIUL TARIFE SI URMARIRE INCASARI

Mădălina LEONTE



SITUATIA VENITURILOR FACTURATE SI INCASATE DE EUROCONTROL LA DATA DE: 31.12.2015

ECU (de la 01.01.1999 - EURO)

Anul 1998

LUNA	Facturare dupa luna de facturare			Facturare dupa luna de prestatie						Incasari dupa luna plata CRCO TOTAL	Incasari dupa luna incas ROMATSA	Incasari (luna prestatie)			Treceri pe costuri		Rest de plata (luna prestatie)		% INCASAT dupa luna prestatie
	Prestatii	TVA	TOTAL	Prestatii	TVA	TOTAL	Prest EXT	Prest int BAZA	Prest int TOTAL			Prestatie	TVA	TOTAL	Prestatie	TVA	TOTAL	Din care TVA	
199801	4.134.669,17	6.288,86	4.140.958,03	4.131.676,42	6.363,12	4.138.039,54	4.096.325,75	35.350,67	41.713,79			4.112.027,01	4.784,80	4.116.811,81	19.649,41	1.578,32	0,00	0,00	100,00%
199802	3.726.437,14	7.397,76	3.733.834,90	3.713.723,33	7.330,94	3.721.054,27	3.675.139,44	38.583,89	45.914,83	61,86		3.702.383,26	6.455,87	3.708.839,13	11.340,07	875,07	0,00	0,00	100,00%
199803	4.424.965,73	8.128,77	4.433.094,50	4.422.868,79	8.182,16	4.431.050,95	4.379.804,79	43.064,00	51.246,16	3.775.472,48	3.497.123,31	4.412.779,01	7.719,78	4.420.498,79	10.089,78	462,38	0,00	0,00	100,00%
199804	4.848.191,53	6.676,11	4.854.867,64	4.840.484,52	6.670,42	4.847.154,94	4.805.377,05	35.107,47	41.777,89	3.529.985,85	3.808.396,88	4.832.242,48	6.670,42	4.838.912,90	8.242,04	0,00	0,00	0,00	100,00%
199805	5.754.140,08	7.483,98	5.761.624,06	5.749.275,61	7.569,88	5.756.845,49	5.709.434,14	39.841,47	47.411,35	2.706.690,23	2.706.690,23	5.743.084,54	7.569,88	5.750.654,42	6.172,55	0,00	18,52	0,00	100,00%
199806	6.222.491,52	8.892,94	6.231.384,46	6.216.460,44	8.801,55	6.225.261,99	6.170.136,49	46.323,95	55.125,50	6.140.363,54	5.890.577,97	6.196.268,08	8.801,55	6.205.069,63	20.175,36	0,00	17,00	0,00	100,00%
199807	7.047.176,97	8.765,05	7.055.942,02	7.288.811,19	8.935,44	7.297.746,63	7.241.782,56	47.028,63	55.964,07	5.595.550,73	5.845.336,30	7.253.238,01	8.935,44	7.262.173,45	35.388,11	0,00	185,07	0,00	100,00%
199808	7.739.625,55	8.511,14	7.748.136,69	7.609.241,08	8.235,12	7.617.476,20	7.565.898,34	43.342,74	51.577,86	6.199.073,59	5.907.755,71	7.573.427,74	8.235,12	7.581.662,86	35.798,51	0,00	14,83	0,00	100,00%
199809	6.696.298,20	8.661,56	6.704.959,76	6.597.836,86	8.530,48	6.606.367,34	6.552.939,60	44.897,26	53.427,74	6.399.302,04	6.690.619,92	6.577.235,82	8.530,48	6.585.766,30	20.461,98	0,00	139,06	0,00	100,00%
199810	6.418.543,34	8.922,82	6.427.466,16	6.429.619,81	8.788,99	6.438.408,80	6.383.361,97	46.257,84	55.046,83	7.085.024,67	7.085.024,67	6.413.745,77	8.788,99	6.422.534,76	15.846,01	0,00	28,03	0,00	100,00%
199811	4.821.682,85	8.001,90	4.829.684,75	4.793.891,34	7.769,45	4.801.660,79	4.752.999,50	40.891,84	48.661,29	6.705.747,97	6.298.348,08	4.782.766,31	7.769,45	4.790.535,76	11.125,03	0,00	0,00	0,00	100,00%
199812	4.823.097,70	6.064,24	4.829.161,94	4.819.541,87	6.114,91	4.825.656,78	4.787.358,13	32.183,74	38.298,65	5.628.880,10	6.036.279,99	4.807.695,02	6.114,91	4.813.809,93	11.846,85	0,00	0,00	0,00	100,00%
Total 1998	66.657.319,78	93.795,13	66.751.114,91	66.613.431,26	93.292,46	66.706.723,72	66.120.557,75	492.873,51	586.165,97	53.766.153,06	53.766.153,06	66.406.893,05	90.376,69	66.497.269,74	206.135,70	2.915,77	402,51	0,00	100,00%

Anul 1999

LUNA	Facturare dupa luna de facturare			Facturare dupa luna de prestatie						Incasari dupa luna plata CRCO TOTAL	Incasari dupa luna incas ROMATSA	Incasari (luna prestatie)			Treceri pe costuri		Rest de plata (luna prestatie)		% INCASAT dupa luna prestatie
	Prestatii	TVA	TOTAL	Prestatii	TVA	TOTAL	Prest EXT	Prest int BAZA	Prest int TOTAL			Prestatie	TVA	TOTAL	Prestatie	TVA	TOTAL	Din care TVA	
199901	5.192.182,46	5.256,17	5.197.438,63	5.196.677,89	5.289,65	5.201.967,54	5.168.837,63	27.840,26	33.129,91	5.110.087,54	5.110.087,54	5.167.718,76	5.163,00	5.172.881,76	28.959,13	126,65	0,00	0,00	100,00%
199902	4.744.843,63	6.262,77	4.751.106,40	4.747.676,82	6.273,78	4.753.950,60	4.714.656,93	33.019,89	39.293,67	4.727.102,11	4.727.102,11	4.655.492,41	6.253,01	4.661.745,42	92.184,41	20,77	0,00	0,00	100,00%
199903	6.153.450,17	8.012,87	6.161.463,04	6.152.929,74	8.169,35	6.161.099,09	6.109.933,16	42.996,58	51.165,93	5.615.516,44	5.615.516,44	6.035.218,60	8.169,35	6.043.387,95	117.353,90	0,00	357,24	0,00	99,99%
199904	8.653.875,57	8.439,86	8.662.315,43	8.661.047,91	8.410,42	8.669.458,33	8.616.782,54	44.265,37	52.675,79	4.557.911,13	4.557.911,13	8.640.985,50	8.410,42	8.649.395,92	19.360,46	0,00	701,95	0,00	99,99%
199905	10.503.312,36	8.074,33	10.511.386,69	10.479.855,98	8.405,47	10.488.261,45	10.435.616,66	44.239,32	52.644,79	5.923.933,78	5.490.100,78	10.457.649,71	8.348,80	10.465.998,51	21.658,51	56,67	547,76	0,00	99,99%
199906	11.353.403,20	9.283,60	11.362.686,80	11.370.548,38	9.283,60	11.379.831,98	11.321.687,33	48.861,05	58.144,65	8.572.858,37	9.006.691,37	11.231.843,71	9.270,24	11.241.113,95	138.158,80	13,36	545,87	0,00	100,00%
199907	12.736.612,32	9.543,67	12.746.155,99	12.736.943,95	9.543,67	12.746.487,62	12.686.714,11	50.229,84	59.773,51	9.729.680,98	9.729.680,98	12.653.723,28	9.521,51	12.663.244,79	82.687,98	22,16	532,69	0,00	100,00%
199908	12.501.255,19	9.569,14	12.510.824,33	12.551.005,36	9.614,06	12.560.619,42	12.500.405,04	50.600,32	60.214,38	11.627.949,38	10.996.599,46	12.225.965,79	9.571,39	12.235.537,18	324.913,16	42,67	126,41	0,00	100,00%
199909	10.920.588,38	9.270,75	10.929.859,13	10.829.329,67	9.463,54	10.838.793,21	10.779.521,56	49.808,11	59.271,65	11.393.390,95	12.024.740,87	10.533.922,78	9.125,51	10.543.048,29	295.406,89	338,03	0,00	0,00	100,00%
199910	10.094.421,14	9.583,21	10.104.004,35	10.074.180,23	9.249,71	10.083.429,94	10.025.497,55	48.682,68	57.932,39	10.912.997,01	10.912.997,01	9.834.896,41	8.865,57	9.843.761,98	238.131,36	384,14	1.152,46	0,00	99,99%
199911	7.900.521,00	13.931,68	7.914.452,68	7.880.858,10	7.641,96	7.888.500,06	7.840.637,26	40.220,84	47.862,80	10.597.594,45	9.734.697,13	7.749.803,48	7.511,76	7.757.315,24	130.718,03	130,20	336,59	0,00	100,00%
199912	7.850.728,16	1.614,97	7.852.343,13	7.843.960,55	7.978,53	7.851.939,08	7.801.968,29	41.992,26	49.970,79	9.661.691,78	10.524.589,10	7.819.748,99	7.067,74	7.826.816,73	24.067,61	910,79	143,95	0,00	100,00%
Total 1999	108.605.193,58	98.843,02	108.704.036,60	108.525.014,58	99.323,74	108.624.338,32	108.002.258,05	522.756,53	622.080,27	98.430.713,92	98.430.713,92	107.006.969,42	97.278,30	107.104.247,72	1.513.600,24	2.045,44	4.444,92	0,00	100,00%

Anul 2000

LUNA	Facturare dupa luna de facturare			Facturare dupa luna de prestatie						Incasari dupa luna plata CRCO TOTAL	Incasari dupa luna incas ROMATSA	Incasari (luna prestatie)			Treceri pe costuri		Rest de plata (luna prestatie)		% INCASAT dupa luna prestatie
	Prestatii	TVA	TOTAL	Prestatii	TVA	TOTAL	Prest EXT	Prest int BAZA	Prest int TOTAL			Prestatie	TVA	TOTAL	Prestatie	TVA	TOTAL	Din care TVA	
200001	7.422.456,89	5.033,19	7.427.490,08	7.471.879,90	5.126,64	7.477.006,54	7.444.897,58	26.982,32	32.108,96	7.981.179,89	7.669.869,75	7.453.139,79	4.920,04	7.458.059,83	18.401,32	206,60	338,79	0,00	100,00%
200002	5.876.821,14	5.643,05	5.882.464,19	5.896.624,17	5.567,85	5.902.192,02	5.867.319,70	29.304,47	34.872,32	7.742.836,39	6.890.211,66	5.808.553,94	5.567,85	5.814.121,79	88.070,23	0,00	0,00	0,00	100,00%
200003	6.601.895,56	6.260,23	6.608.155,79	6.624.106,99	6.261,19	6.630.368,18	6.591.153,36	32.953,63	39.214,82	7.486.915,49	6.650.850,36	6.512.832,29	6.261,19	6.519.093,48	111.274,70	0,00	0,00	0,00	100,00%
200004	6.929.990,06	5.561,94	6.935.552,00	6.941.065,48	5.544,26	6.946.609,74	6.911.885,16	29.180,32	34.724,58	5.136.595,07	5.136.595,07	6.777.741,87	5.544,26	6.783.286,13	163.230,03	0,00	93,58	0,00	100,00%
200005	7.613.199,64	7.056,42	7.620.256,06	7.629.781,18	7.110,51	7.636.891,69	7.592.357,44	37.423,74	44.534,25	8.082.270,96	7.581.550,18	7.500.007,36	7.008,65	7.507.016,01	129.218,36	101,86	555,46	0,00	99,99%
200006	7.984.107,90	6.698,71	7.990.806,61	8.013.294,02	6.695,43	8.019.989,45	7.978.054,91	35.239,11	41.934,54	7.175.354,79	7.676.075,57	7.862.919,38	6.655,47	7.869.574,85	150.374,64	39,96	0,00	0,00	100,00%
200007	9.158.022,71	6.785,25	9.164.807,96	9.159.171,11	6.714,23	9.165.885,34	9.123.833,06	35.338,05	42.052,28	7.560.767,44	7.126.311,54	8.944.575,92	6.654,01	8.951.229,93	214.137,22	60,22	457,97	0,00	100,00%
200008	9.115.271,89	6.580,25	9.121.852,14	9.126.273,45	6.558,62	9.132.832,07	9.091.754,40	34.519,05	41.077,67	7.481.123,63	7.915.579,53	8.964.888,27	6.558,62	8.971.446,89	161.156,89	0,00	228,29	0,00	100,00%
200009	8.317.675,72	6.111,15	8.323.786,87	8.320.829,28	6.151,57	8.326.980,85	8.288.452,60	32.376,68	38.528,25	8.582.581,07	8.582.581,07	8.303.795,70	6.133,45	8.309.929,15	16.197,56	18,12	836,02	0,00	99,99%
200010	8.038.650,85	6.132,56	8.044.783,41	8.021.379,33	6.154,40	8.027.533,73	7.988.987,75	32.391,58	38.545,98	8.790.697,59	8.477.322,78	7.895.351,49	6.154,40	7.901.505,89	126.027,84	0,00	0,00	0,00	100,00%
200011	6.493.437,12	4.948,33	6.498.385,45	6.485.390,43	4.937,12	6.490.327,55	6.459.405,59	25.984,84	30.921,96	8.751.463,23	9.064.838,04	6.474.287,01	4.933,66	6.479.220,67	10.875,25	3,46	228,17	0,00	100,00%
200012	6.251.953,01	3.911,91	6.255.864,92	6.272.858,42	3.916,20	6.276.774,62	6.252.246,84	20.611,58	24.527,78	7.561.710,96	7.561.710,96	6.244.083,67	3.916,20	6.247.999,87	28.660,72	0,00	114,03	0,00	100,00%
Total 2000	89.803.482,49	70.722,99	89.874.205,48	89.962.653,76	70.738,02	90.033.391,78	89.590.348,39	372.305,37	443.043,39	92.333.496,51	92.333.496,51	88.742.176,69	70.307,80	88.812.484,49	1.217.624,76	430,22	2.852,31	0,00	100,00%

Anul 2001

LUNA	Facturare dupa luna de facturare			Facturare dupa luna de prestatie						Incasari dupa luna plata CRCO TOTAL	Incasari dupa luna incas ROMATSA	Incasari (luna prestatie)			Treceri pe costuri		Rest de plata (luna prestatie)		% INCASAT dupa luna prestatie
	Prestatii	TVA	TOTAL	Prestatii	TVA	TOTAL	Prest EXT	Prest int BAZA	Prest int TOTAL			Prestatie	TVA	TOTAL	Prestatie	TVA	TOTAL	Din care TVA	
200101	6.525.142,45	4.332,34	6.529.474,79	6.507.999,99	4.339,26	6.512.339,25	6.485.161,78	22.836,21	27.177,47	6.780.005,77	6.249.515,92	6.481.757,03	4.339,26	6.486.096,29	25.964,14	0,00	278,82	0,00	100,00%
200102	6.030.164,81	4.138,23	6.034.303,04	6.035.407,39	4.138,23	6.039.545,62	6.013.627,23	21.780,16	25.918,39	5.889.133,20	1.769.717,70	5.997.254,99	4.138,23	6.001.393,22	38.087,39	0,00	65,01	0,00	100,00%
200103	6.965.363,36	4.810,84	6.970.174,20	6.942.454,58	4.810,84	6.947.265,42	6.917.134,37	25.320,21	30.131,05	6.971.085,29	11.620.990,64	6.900.592,60	4.810,84	6.905.403,44	41.861,98	0,00	0,00	0,00	100,00%
200104	7.475.215,99	5.338,57	7.480.554,56	7.482.350,81	5.338,57	7.487.689,38	7.454.253,07	28.097,74	33.436,31	6.684.493,26	6.064.202,48	7.435.314,71	5.338,57	7.440.653,28	46.910,97	0,00	125,13	0,00	100,00%
200105	8.395.638,71	5.756,00	8.401.394,71	8.394.628,70	5.762,46	8.400.391,16	8.364.299,96	30.328,74	36.091,20	7.161.643,08	7.781.933,86	8.333.438,70	5.762,46	8.339.201,16	61.190,00	0,00	0,00	0,00	100,00%
200106	8.940.645,59	5.889,18	8.946.534,77	8.950.447,72	5.882,72	8.956.330,44	8.919.486,04	30.961,68	36.844,40	7.920.574,14	7.920.574,14	8.931.695,47	5.882,72	8.937.578,19	18.624,64	0,00	127,61	0,00	100,00%
200107	10.216.083,50	6.198,45	10.222.281,95	10.220.086,67	6.176,98	10.226.263,65	10.187.576,25	32.510,42	38.687,40	9.325.177,88	8.836.765,29	10.062.604,08	6.176,98	10.068.781,06	157.359,97	0,00	122,62	0,00	100,00%
200108	10.221.268,11	6.711,68	10.227.979,79	10.220.948,94	6.711,68	10.227.660,62	10.185.624,31	35.324,63	42.036,31	9.020.094,82	9.508.507,41	9.980.140,96	6.711,68	9.986.852,64	240.807,98	0,00	0,00	0,00	100,00%
200109	9.522.992,60	7.413,95	9.530.406,55	9.530.396,80	7.414,80	9.537.811,60	9.491.371,54	39.025,26	46.440,06	9.509.211,25	9.509.211,25	9.306.368,03	7.407,41	9.313.775,44	224.028,77	7,39	0,00	0,00	100,00%
200110	7.990.033,34	8.462,50	7.998.495,84	7.984.408,46	8.475,69	7.992.884,15	7.939.799,57	44.808,89	53.084,58	10.332.504,51	9.787.876,24	7.803.504,58	8.475,69	7.811.980,27	180.538,38	0,00	365,50	0,00	100,00%
200111	6.101.806,93	5.747,55	6.107.554,48	6.083.466,72	5.754,09	6.089.220,81	6.053.182,04	30.284,68	36.038,77	8.859.570,10	9.404.198,37	6.020.146,94	5.754,09	6.025.901,03	62.843,87	0,00	475,91	0,00	99,99%
200112	6.137.280,37	4.149,36	6.141.429,73	6.166.110,94	4.150,25	6.170.261,19	6.144.267,52	21.843,42	25.993,67	7.202.875,22	7.202.875,22	6.137.960,06	4.150,25	6.142.110,31	28.044,55	0,00	106,33	0,00	100,00%
Total 2001	94.521.635,76	68.948,65	94.590.584,41	94.518.707,72	68.955,57	94.587.663,29	94.155.783,67	362.924,05	431.879,62	95.656.368,52	95.656.368,52	93.390.778,15	68.948,18	93.459.726,33	1.126.262,64	7,39	1.666,93	0,00	100,00%

Anul 2002

LUNA	Facturare dupa luna de facturare			Facturare dupa luna de prestatie						Incasari dupa luna plata CRCO TOTAL	Incasari dupa luna incas ROMATSA	Incasari (luna prestatie)			Treceri pe costuri		Rest de plata (luna prestatie)		% INCASAT dupa luna prestatie
	Prestatii	TVA	TOTAL	Prestatii	TVA	TOTAL	Prest EXT	Prest int BAZA	Prest int TOTAL			Prestatie	TVA	TOTAL	Prestatie	TVA	TOTAL	Din care TVA	
200201	6.327.027,87	4.729,59	6.331.757,46	6.314.527,42	4.721,02	6.319.248,44	6.289.679,95	24.847,47	29.568,49	6.774.711,20	6.774.711,20	6.295.853,13	4.721,02	6.300.574,15	18.395,53	0,00	278,76	0,00	100,00%
200202	6.020.209,54	4.631,54	6.024.841,08	6.001.685,14	4.632,85	6.006.317,99	5.977.301,72	24.383,42	29.016,27	5.919.217,01	5.919.217,01	5.973.543,59	4.632,85	5.978.176,44	28.141,55	0,00	0,00	0,00	100,00%
200203	7.289.055,59	5.117,94	7.294.173,53	7.305.093,72	5.108,50	7.310.202,22	7.278.206,88	26.886,84	31.995,34	6.443.646,85	6.443.646,85	7.276.129,19	5.108,50	7.281.237,69	28.371,52	0,00	593,01	0,00	99,99%
200204	8.199.853,15	6.689,25	8.206.542,40	8.196.335,56	6.617,86	8.202.953,42	8.161.504,72	34.830,84	41.448,70	6.254.713,84	5.932.552,04	8.176.869,45	6.617,86	8.183.487,31	19.466,11	0,00	0,00	0,00	100,00%
200205	9.743.037,59	7.085,10	9.750.122,69	9.733.820,36	7.085,10	9.740.905,46	9.696.530,36	37.290,00	44.375,10	7.594.100,97	7.916.262,77	9.711.150,29	7.085,10	9.718.235,39	22.361,45	0,00	308,62	0,00	100,00%
200206	10.271.555,57	7.271,06	10.278.826,63	10.275.407,14	7.278,25	10.282.685,39	10.237.100,56	38.306,58	45.584,83	7.789.036,50	7.789.036,50	10.225.447,80	7.278,25	10.232.726,05	48.673,22	0,00	1.286,12	0,00	99,99%
200207	11.546.878,72	7.721,84	11.554.600,56	11.545.814,37	7.812,22	11.553.626,59	11.504.697,42	41.116,95	48.929,17	10.524.817,77	10.524.817,77	11.461.945,42	7.812,22	11.469.757,64	83.868,95	0,00	0,00	0,00	100,00%
200208	11.611.205,90	7.330,12	11.618.536,02	11.602.157,14	7.330,12	11.609.487,26	11.563.577,56	38.579,58	45.909,70	10.326.794,75	10.326.794,75	11.488.320,61	7.330,12	11.495.650,73	113.836,53	0,00	0,00	0,00	100,00%
200209	10.536.849,23	6.996,16	10.543.845,39	10.558.149,92	6.994,69	10.565.144,61	10.521.335,76	36.814,16	43.808,85	11.422.865,37	11.235.544,49	10.470.145,75	6.994,69	10.477.140,44	88.003,30	0,00	0,87	0,00	100,00%
200210	9.984.300,41	7.441,50	9.991.741,91	9.989.042,22	7.443,57	9.996.485,79	9.949.865,54	39.176,68	46.620,25	11.257.320,84	11.444.641,72	9.919.551,74	7.443,57	9.926.995,31	69.490,48	0,00	0,00	0,00	100,00%
200211	7.970.515,96	7.044,01	7.977.559,97	7.964.764,26	6.991,85	7.971.756,11	7.927.965,05	36.799,21	43.791,06	9.972.046,64	9.972.046,64	7.922.423,38	6.991,85	7.929.415,23	42.122,30	0,00	218,58	0,00	100,00%
200212	7.794.326,77	5.440,28	7.799.767,05	7.796.553,61	5.434,01	7.801.987,62	7.767.953,56	28.600,05	34.034,06	10.024.396,77	10.024.396,77	7.774.108,38	5.434,01	7.779.542,39	22.445,23	0,00	0,00	0,00	100,00%
Total 2002	107.294.816,30	77.498,39	107.372.314,69	107.283.350,86	77.450,04	107.360.800,90	106.875.719,07	407.631,79	485.081,83	104.303.668,51	104.303.668,51	106.695.488,73	77.450,04	106.772.938,77	585.176,17	0,00	2.685,96	0,00	100,00%

Anul 2003

LUNA	Facturare dupa luna de facturare			Facturare dupa luna de prestatie						Incasari dupa luna plata CRCO TOTAL	Incasari dupa luna incas ROMATSA	Incasari (luna prestatie)			Treceri pe costuri		Rest de plata (luna prestatie)		% INCASAT dupa luna prestatie
	Prestatii	TVA	TOTAL	Prestatii	TVA	TOTAL	Prest EXT	Prest int BAZA	Prest int TOTAL			Prestatie	TVA	TOTAL	Prestatie	TVA	TOTAL	Din care TVA	
200301	8.150.179,53	4.440,32	8.154.619,85	8.124.403,75	4.465,86	8.128.869,61	8.100.899,22	23.504,53	27.970,39	8.590.022,31	8.590.022,31	8.109.141,53	4.465,86	8.113.607,39	15.262,22	0,00	0,00	0,00	100,00%
200302	7.424.387,85	5.065,81	7.429.453,66	7.423.359,66	5.042,34	7.428.402,00	7.396.821,03	26.538,63	31.580,97	7.825.785,51	7.825.785,51	7.410.072,95	5.042,34	7.415.115,29	13.286,71	0,00	0,00	0,00	100,00%
200303	8.257.858,59	6.287,75	8.264.146,34	8.259.781,18	6.339,91	8.266.121,09	8.226.413,23	33.367,95	39.707,86	8.304.118,43	8.110.328,91	8.242.177,91	6.339,91	8.248.517,82	17.603,27	0,00	0,00	0,00	100,00%
200304	8.091.278,16	10.665,10	8.101.943,26	8.095.177,81	10.682,28	8.105.860,09	8.038.955,28	56.222,53	66.904,81	7.296.242,11	7.490.031,63	8.079.502,94	10.682,28	8.090.185,22	15.674,87	0,00	0,00	0,00	100,00%
200305	9.372.055,06	11.277,10	9.383.332,16	9.377.610,19	11.274,43	9.388.884,62	9.318.271,08	59.339,11	70.613,54	8.441.720,92	8.441.720,92	9.363.215,21	11.274,43	9.374.489,64	14.394,98	0,00	0,00	0,00	100,00%
200306	10.532.361,70	11.807,18	10.544.168,88	10.539.690,25	11.796,27	10.551.486,52	10.477.604,62	62.085,63	73.881,90	8.275.936,09	7.696.527,93	10.523.514,33	11.796,27	10.535.310,60	14.248,57	0,00	1.927,35	0,00	99,98%
200307	12.643.296,52	12.020,56	12.655.317,08	12.653.117,89	12.238,68	12.665.356,57	12.588.703,78	64.414,11	76.652,79	9.558.412,25	10.137.820,41	12.623.675,89	12.238,68	12.635.914,57	29.442,00	0,00	0,00	0,00	100,00%
200308	13.019.095,62	10.643,59	13.029.739,21	13.025.132,21	10.511,89	13.035.644,10	12.969.806,47	55.325,74	65.837,63	10.332.596,85	10.332.596,85	12.974.206,88	10.511,89	12.984.718,77	50.925,33	0,00	0,00	0,00	100,00%
200309	12.173.587,46	11.507,95	12.185.095,41	12.157.592,28	11.294,56	12.168.886,84	12.098.147,23	59.445,05	70.739,61	12.675.526,75	12.536.357,00	12.116.338,94	11.294,56	12.127.633,50	41.253,34	0,00	0,00	0,00	100,00%
200310	11.431.468,75	11.763,91	11.443.232,66	11.427.118,65	11.881,40	11.439.000,05	11.364.584,97	62.533,68	74.415,08	12.710.515,22	12.849.684,97	11.398.308,03	11.881,40	11.410.189,43	28.350,74	0,00	459,88	0,00	100,00%
200311	9.183.325,61	12.107,70	9.195.433,31	9.190.128,36	12.119,21	9.202.247,57	9.126.343,04	63.785,32	75.904,53	11.585.393,53	11.585.393,53	9.179.495,96	12.105,03	9.191.600,99	10.632,40	14,18	0,00	0,00	100,00%
200312	9.052.106,70	10.722,42	9.062.829,12	9.045.537,62	10.696,74	9.056.234,36	8.989.238,99	56.298,63	66.995,37	10.936.827,63	10.936.827,63	9.027.102,86	10.696,74	9.037.799,60	18.434,76	0,00	0,00	0,00	100,00%
Total 2003	119.331.001,55	118.309,39	119.449.310,94	119.318.649,85	118.343,57	119.436.993,42	118.695.788,96	622.860,89	741.204,46	116.532.897,60	116.532.897,60	119.046.753,43	118.329,39	119.165.082,82	269.509,19	14,18	2.387,23	0,00	100,00%

Anul 2004

LUNA	Facturare dupa luna de facturare			Facturare dupa luna de pretatie						Incasari dupa luna plata CRCO TOTAL	Incasari dupa luna incas ROMATSA	Incasari (luna pretatie)			Treceri pe costuri		Rest de plata (luna pretatie)		% INCASAT dupa luna pretatie
	Prestatii	TVA	TOTAL	Prestatii	TVA	TOTAL	Prest EXT	Prest int BAZA	Prest int TOTAL			Prestatie	TVA	TOTAL	Prestatie	TVA	TOTAL	Din care TVA	
200401	7.647.317,43	8.634,62	7.655.952,05	7.652.985,09	8.614,62	7.661.599,71	7.607.644,98	45.340,11	53.954,73	9.693.588,31	9.693.588,31	7.636.976,56	8.614,62	7.645.591,18	13.276,57	0,00	2.731,96	0,00	99,96%
200402	7.372.328,53	8.037,26	7.380.365,79	7.357.923,64	8.021,34	7.365.944,98	7.315.706,06	42.217,58	50.238,92	9.326.153,97	9.326.153,97	7.335.969,06	8.021,34	7.343.990,40	12.392,72	0,00	9.561,86	0,00	99,87%
200403	8.188.557,66	8.345,21	8.196.902,87	8.197.594,74	8.366,24	8.205.960,98	8.153.561,90	44.032,84	52.399,08	7.809.358,79	7.809.358,79	8.186.071,68	8.366,24	8.194.437,92	8.405,14	0,00	3.117,92	0,00	99,96%
200404	8.682.692,89	7.801,88	8.690.494,77	8.692.162,33	7.801,88	8.699.964,21	8.651.099,80	41.062,53	48.864,41	7.430.477,59	7.430.477,59	8.679.975,43	7.801,88	8.687.777,31	7.614,07	0,00	4.572,83	0,00	99,95%
200405	9.947.347,79	9.879,42	9.957.227,21	9.943.013,55	9.881,04	9.952.894,59	9.891.008,08	52.005,47	61.886,51	7.844.521,48	7.844.521,48	9.934.782,81	9.881,04	9.944.663,85	5.319,58	0,00	2.911,16	0,00	99,97%
200406	10.715.466,49	9.329,66	10.724.796,15	10.718.037,31	9.323,57	10.727.360,88	10.668.965,89	49.071,42	58.394,99	8.993.100,08	8.993.100,08	10.706.924,24	9.323,57	10.716.247,81	7.503,26	0,00	3.609,81	0,00	99,97%
200407	12.366.411,27	9.609,47	12.376.020,74	12.375.271,32	9.627,03	12.384.898,35	12.324.602,74	50.668,58	60.295,61	9.809.016,42	9.809.016,42	12.357.235,46	9.622,81	12.366.858,27	10.196,87	4,22	7.838,99	0,00	99,94%
200408	12.348.088,17	9.500,56	12.357.588,73	12.358.552,06	9.404,79	12.367.956,85	12.309.053,17	49.498,89	58.903,68	11.191.245,60	10.694.119,42	12.333.705,59	9.404,79	12.343.110,38	15.142,89	0,00	9.703,58	0,00	99,92%
200409	11.298.092,67	8.856,55	11.306.949,22	11.260.363,37	8.872,52	11.269.235,89	11.213.665,90	46.697,47	55.569,99	11.886.206,96	12.383.333,14	11.193.787,08	8.872,52	11.202.659,60	48.718,95	0,00	17.857,34	0,00	99,84%
200410	10.761.442,58	9.389,58	10.770.832,16	10.766.175,39	9.406,32	10.775.581,71	10.716.668,44	49.506,95	58.913,27	11.892.387,71	11.892.387,71	10.712.917,02	9.406,32	10.722.323,34	36.489,14	0,00	16.769,23	0,00	99,84%
200411	9.256.494,66	12.363,76	9.268.858,42	9.259.603,14	12.324,00	9.271.927,14	9.194.739,98	64.863,16	77.187,16	11.397.659,37	10.909.780,54	9.234.386,09	12.324,00	9.246.710,09	15.405,88	0,00	9.811,17	0,00	99,89%
200412	9.125.108,71	13.258,37	9.138.367,08	9.138.022,47	13.333,31	9.151.355,78	9.067.847,15	70.175,32	83.508,63	10.613.289,28	11.101.168,11	9.117.234,81	13.333,31	9.130.568,12	4.139,20	0,00	16.648,46	0,00	99,82%
Total 2004	117.709.348,85	115.006,34	117.824.355,19	117.719.704,41	114.976,66	117.834.681,07	117.114.564,09	605.140,32	720.116,98	117.887.005,58	117.887.005,56	117.429.965,83	114.972,44	117.544.938,27	184.604,27	4,22	105.134,31	0,00	99,91%

Anul 2005

LUNA	Facturare dupa luna de facturare			Facturare dupa luna de pretatie						Incasari dupa luna plata CRCO TOTAL	Incasari dupa luna incas ROMATSA	Incasari (luna pretatie)			Treceri pe costuri		Rest de plata (luna pretatie)		% INCASAT dupa luna pretatie
	Prestatii	TVA	TOTAL	Prestatii	TVA	TOTAL	Prest EXT	Prest int BAZA	Prest int TOTAL			Prestatie	TVA	TOTAL	Prestatie	TVA	TOTAL	Din care TVA	
200501	8.892.350,99	13.795,52	8.906.146,51	8.900.023,65	13.795,52	8.913.819,17	8.827.415,65	72.608,00	86.403,52	9.584.866,17	9.321.892,54	8.884.284,49	13.795,52	8.898.080,01	3.831,23	0,00	11.907,93	0,00	99,87%
200502	7.865.269,41	12.759,02	7.878.028,43	7.856.198,18	12.763,11	7.868.961,29	7.789.023,92	67.174,26	79.937,37	9.146.677,93	9.132.993,86	7.831.271,62	12.763,11	7.844.034,73	6.111,80	0,00	18.814,76	0,00	99,76%
200503	9.314.361,70	13.724,52	9.328.086,22	9.321.972,56	13.751,10	9.335.723,66	9.249.598,35	72.374,21	86.125,31	8.953.869,17	9.230.528,87	9.297.060,71	13.751,10	9.310.811,81	8.413,96	0,00	16.497,89	0,00	99,82%
200504	9.393.310,77	14.840,02	9.408.150,79	9.407.116,37	14.840,02	9.421.956,39	9.329.011,00	78.105,37	92.945,39	8.027.942,02	8.027.942,02	9.385.293,27	14.840,02	9.400.133,29	7.687,48	0,00	14.135,62	0,00	99,85%
200505	10.769.634,76	15.321,56	10.784.956,32	10.754.985,48	15.308,22	10.770.293,70	10.674.415,90	80.569,58	95.877,80	9.382.730,68	8.818.629,01	10.741.632,12	15.308,22	10.756.940,34	6.541,03	0,00	6.812,33	0,00	99,94%
200506	11.806.175,43	18.677,81	11.824.853,24	11.825.454,36	18.681,55	11.844.135,91	11.727.130,41	98.323,95	117.005,50	9.512.150,63	10.076.252,30	11.815.117,54	18.681,55	11.833.799,09	4.984,82	0,00	5.352,00	0,00	99,95%
200507	13.597.255,05	19.597,20	13.616.852,25	13.580.332,28	19.577,61	13.599.909,89	13.477.292,23	103.040,05	122.617,66	10.670.727,70	10.670.727,70	13.564.327,88	19.577,61	13.583.905,49	11.144,86	0,00	4.859,54	0,00	99,96%
200508	13.413.364,76	19.575,63	13.432.940,39	13.427.744,13	19.539,72	13.447.283,85	13.324.903,50	102.840,63	122.380,35	12.013.681,94	12.013.681,94	13.287.536,78	19.539,72	13.307.076,50	132.941,07	0,00	7.266,28	0,00	99,95%
200509	12.429.750,95	19.222,63	12.448.973,58	12.416.099,83	19.210,25	12.435.310,08	12.314.993,25	101.106,58	120.316,83	13.122.248,51	13.122.248,51	12.326.984,57	19.210,25	12.346.194,82	86.602,07	0,00	2.513,19	0,00	99,98%
200510	12.137.394,67	18.189,69	12.155.584,36	12.144.326,56	17.828,60	12.162.155,16	12.050.491,82	93.834,74	111.663,34	12.190.588,86	12.190.588,86	12.081.262,04	17.828,60	12.099.090,64	48.013,89	0,00	15.050,63	0,00	99,88%
200511	9.944.590,07	14.475,73	9.959.065,80	9.931.353,60	14.920,72	9.946.274,32	9.852.823,49	78.530,11	93.450,83	13.194.136,81	13.194.136,81	9.910.274,97	14.868,44	9.925.143,41	6.681,96	52,28	14.396,67	0,00	99,86%
200512	9.484.116,90	14.106,38	9.498.223,28	9.522.515,94	14.092,08	9.536.608,02	9.448.347,10	74.168,84	88.260,92	11.928.907,20	11.928.907,20	9.510.322,81	14.092,08	9.524.414,89	3.620,28	0,00	8.572,85	0,00	99,91%
Total 2005	129.047.575,46	194.285,71	129.241.861,17	129.088.122,94	194.308,50	129.282.431,44	128.065.446,62	1.022.676,32	1.216.984,82	127.728.527,62	127.728.527,62	128.635.368,80	194.256,22	128.829.625,02	326.574,45	52,28	126.179,69	0,00	99,90%

Anul 2006

LUNA	Facturare dupa luna de facturare			Facturare dupa luna de prestatie						Incasari dupa luna plata CRCO TOTAL	Incasari dupa luna incas ROMATSA	Incasari (luna prestatie)			Treceri pe costuri		Rest de plata (luna prestatie)		% INCASAT dupa luna prestatie
	Prestatii	TVA	TOTAL	Prestatii	TVA	TOTAL	Prest EXT	Prest int BAZA	Prest int TOTAL			Prestatie	TVA	TOTAL	Prestatie	TVA	TOTAL	Din care TVA	
200601	9.224.316,30	14.168,77	9.238.485,07	9.184.912,26	14.151,35	9.199.063,61	9.110.431,47	74.480,79	88.632,14	10.241.669,13	9.971.851,88	9.168.881,41	14.151,35	9.183.032,76	3.397,69	0,00	12.633,16	0,00	99,86%
200602	8.003.899,94	12.364,70	8.016.264,64	8.003.285,11	12.374,39	8.015.659,50	7.938.156,74	65.128,37	77.502,76	9.652.129,16	9.315.890,57	7.987.085,15	12.374,39	7.999.459,54	5.013,70	0,00	11.186,26	0,00	99,86%
200603	9.394.693,95	14.715,53	9.409.409,48	9.386.059,89	14.678,71	9.400.738,60	9.308.803,52	77.256,37	91.935,08	9.316.692,01	9.922.747,85	9.374.431,61	14.678,71	9.389.110,32	5.904,51	0,00	5.723,77	0,00	99,94%
200604	9.958.178,46	14.501,46	9.972.679,92	9.955.447,30	14.457,86	9.969.905,16	9.879.353,30	76.094,00	90.551,86	8.043.421,55	8.043.421,55	9.938.265,80	14.457,86	9.952.723,66	13.428,96	0,00	3.752,54	0,00	99,96%
200605	10.841.489,70	16.050,66	10.857.540,36	10.847.291,94	16.084,14	10.863.376,08	10.762.638,57	84.653,37	100.737,51	9.472.239,53	9.472.239,53	10.825.380,57	16.084,14	10.841.464,71	6.908,52	0,00	15.002,85	0,00	99,86%
200606	11.676.614,28	16.215,68	11.692.829,96	11.673.547,05	16.282,42	11.689.829,47	11.587.850,10	85.696,95	101.979,37	10.053.379,08	10.053.379,08	11.647.808,60	16.282,42	11.664.091,02	3.045,01	0,00	22.693,44	0,00	99,81%
200607	13.179.316,85	16.363,50	13.195.680,35	13.187.476,31	16.363,50	13.203.839,81	13.101.352,63	86.123,68	102.487,18	11.216.103,81	10.680.925,02	13.119.884,42	16.363,50	13.136.247,92	45.919,80	0,00	21.672,09	0,00	99,84%
200608	13.187.386,32	16.530,30	13.203.916,62	13.180.031,75	16.531,49	13.196.563,24	13.093.023,91	87.007,84	103.539,33	11.585.489,53	12.120.668,32	13.090.039,16	16.531,49	13.106.570,65	62.249,02	0,00	27.743,57	0,00	99,79%
200609	11.892.464,16	15.734,77	11.908.198,93	11.887.656,09	15.744,85	11.903.400,94	11.804.788,46	82.867,63	98.612,48	12.771.969,36	12.771.969,36	11.858.910,96	15.744,85	11.874.655,81	23.111,59	0,00	5.633,54	0,00	99,95%
200610	11.165.212,23	17.412,14	11.182.624,37	11.164.289,64	17.403,25	11.181.692,89	11.072.693,59	91.596,05	108.999,30	12.976.588,45	12.314.586,00	11.152.792,48	17.403,25	11.170.195,73	7.146,50	0,00	4.350,66	0,00	99,96%
200611	9.401.047,16	18.366,25	9.419.413,41	9.392.008,82	18.365,95	9.410.374,77	9.295.345,93	96.662,89	115.028,84	11.663.229,20	12.325.231,65	9.374.805,24	18.365,95	9.393.171,19	14.118,38	0,00	3.085,20	0,00	99,97%
200612	9.363.365,66	15.419,01	9.378.784,67	9.379.983,37	15.409,54	9.395.392,91	9.298.880,53	81.102,84	96.512,38	10.742.067,68	10.742.067,68	9.348.396,70	15.405,75	9.363.802,45	28.425,62	3,79	3.161,05	0,00	99,97%
Total 2006	127.287.985,01	187.842,77	127.475.827,78	127.241.989,53	187.847,45	127.429.836,98	126.253.318,74	988.670,79	1.176.518,24	127.734.978,49	127.734.978,49	126.886.682,10	187.843,66	127.074.525,76	218.669,30	3,79	136.638,13	0,00	99,89%

Anul 2007

LUNA	Facturare dupa luna de facturare			Facturare dupa luna de prestatie						Incasari dupa luna plata CRCO TOTAL	Incasari dupa luna incas ROMATSA	Incasari (luna prestatie)			Treceri pe costuri		Rest de plata (luna prestatie)		% INCASAT dupa luna prestatie
	Prestatii	TVA	TOTAL	Prestatii	TVA	TOTAL	Prest EXT	Prest int BAZA	Prest int TOTAL			Prestatie	TVA	TOTAL	Prestatie	TVA	TOTAL	Din care TVA	
200701	9.111.624,06	77.351,66	9.188.975,72	9.109.781,30	77.157,33	9.186.938,63	8.703.690,09	406.091,21	483.248,54	10.148.608,58	10.148.608,58	9.095.952,99	76.065,61	9.172.018,60	8.165,96	68,77	6.685,30	1.022,95	99,93%
200702	7.886.679,98	72.740,54	7.959.420,52	7.896.821,24	72.586,27	7.969.407,51	7.514.788,24	382.033,00	454.619,27	9.425.280,95	9.425.280,95	7.882.166,16	70.390,12	7.952.556,28	2.357,28	19,31	14.474,64	2.176,84	99,82%
200703	9.288.377,11	83.949,48	9.372.326,59	9.296.654,41	84.870,50	9.381.524,91	8.849.967,57	446.686,84	531.557,34	9.128.787,74	9.128.787,74	9.289.650,35	83.795,91	9.373.446,26	1.756,45	73,49	6.248,71	1.001,10	99,93%
200704	9.033.484,12	87.927,62	9.121.411,74	9.040.674,49	87.859,25	9.128.533,74	8.578.257,38	462.417,11	550.276,36	8.564.051,58	8.376.521,25	9.034.273,34	86.940,71	9.121.214,05	575,11	42,06	6.702,52	876,48	99,93%
200705	10.257.391,67	96.378,17	10.353.769,84	10.256.374,60	96.811,58	10.353.186,18	9.746.839,97	509.534,63	606.346,21	9.441.731,95	9.629.262,28	10.236.459,81	95.722,80	10.332.182,61	5.295,21	389,86	15.318,50	698,92	99,85%
200706	11.639.741,46	110.470,25	11.750.211,71	11.650.353,70	110.961,31	11.761.315,01	11.066.346,81	584.006,89	694.968,20	6.708.466,53	8.708.466,53	11.622.330,00	109.601,16	11.731.931,16	5.784,36	374,15	23.225,34	986,00	99,80%
200707	12.657.417,83	126.251,76	12.783.669,59	12.661.053,00	125.149,95	12.786.202,95	12.002.369,05	658.683,95	783.833,90	10.848.942,41	10.597.188,57	12.627.050,01	122.173,09	12.749.223,10	12.846,41	2.030,28	22.103,16	946,58	99,83%
200708	12.724.283,32	133.566,33	12.857.849,65	12.729.265,88	130.265,08	12.859.530,96	12.043.660,20	685.605,68	815.870,76	11.556.748,03	11.808.501,87	12.689.915,36	128.038,45	12.817.953,81	17.673,98	665,07	23.238,10	1.561,56	99,82%
200709	11.582.482,32	129.312,30	11.711.794,62	11.584.379,47	126.205,42	11.710.584,89	10.920.140,42	664.239,05	790.444,47	12.130.436,40	12.130.436,40	11.559.806,79	124.731,41	11.684.538,20	11.415,57	490,78	14.140,34	983,23	99,88%
200710	10.647.160,69	121.691,33	10.768.852,02	10.841.085,67	118.228,98	10.759.314,65	10.018.827,88	622.257,79	740.486,77	13.414.648,68	13.414.648,68	10.622.127,37	116.265,79	10.738.393,16	10.153,50	710,43	10.057,56	1.252,76	99,91%
200711	9.543.928,45	108.912,11	9.652.840,56	9.533.688,09	120.930,25	9.654.618,34	8.897.213,09	636.475,00	757.405,25	11.563.102,47	11.563.102,47	9.509.947,51	119.092,59	9.629.040,10	16.249,24	1.001,18	8.327,82	836,48	99,91%
200712	9.481.860,29	78.762,87	9.560.623,16	9.465.892,73	77.312,36	9.543.205,09	9.058.985,57	406.907,16	484.219,52	10.439.937,64	10.439.937,64	9.454.305,94	76.051,68	9.530.357,62	2.897,98	0,29	9.949,20	1.260,39	99,90%
Total 2007	123.854.431,30	1.227.314,42	125.081.745,72	123.866.024,58	1.228.338,28	125.094.362,86	117.401.086,26	6.464.938,32	7.693.276,60	125.370.742,96	125.370.742,96	123.623.985,63	1.208.869,32	124.832.854,95	95.171,05	5.865,67	160.471,19	13.603,29	99,87%

Anul 2008

LUNA	Facturare dupa luna de facturare			Facturare dupa luna de prestatie						Incasari dupa luna plata CRCO TOTAL	Incasari dupa luna incas ROMATSA	Incasari (luna prestatie)			Treceri pe costuri		Rest de plata (luna prestatie)		% INCASAT dupa luna prestatie
	Prestatii	TVA	TOTAL	Prestatii	TVA	TOTAL	Prest EXT	Prest int BAZA	Prest int TOTAL			Prestatie	TVA	TOTAL	Prestatie	TVA	TOTAL	Din care TVA	
200801	9.740.981,05	79.079,45	9.820.060,50	9.741.781,54	72.589,41	9.814.370,95	9.359.732,01	382.049,53	454.638,94	10.075.430,93	10.075.430,93	9.701.104,94	71.114,80	9.772.219,74	1.594,56	59,72	40.496,93	1.414,89	99,59%
200802	9.045.117,10	68.679,05	9.113.796,15	9.043.897,89	63.305,63	9.107.203,52	8.710.710,36	333.187,53	396.493,16	8.957.662,89	8.957.662,89	8.995.148,53	60.615,97	9.055.764,50	1.433,07	93,03	49.912,92	2.596,63	99,45%
200803	9.906.430,82	81.089,64	9.987.520,46	9.924.878,51	72.539,66	9.997.418,17	9.543.090,83	381.787,68	454.327,34	10.392.003,55	9.584.368,29	9.865.435,86	70.497,01	9.935.932,87	2.751,99	52,99	58.680,32	1.989,66	99,41%
200804	9.604.490,59	55.763,49	9.660.254,08	9.569.483,22	65.285,57	9.634.768,79	9.225.874,96	343.608,26	408.893,83	9.276.854,28	10.084.489,54	9.533.901,37	63.242,47	9.597.143,84	26.884,45	1.047,04	9.693,46	996,06	99,90%
200805	11.153.082,03	58.209,51	11.211.291,54	11.161.406,24	65.243,00	11.226.649,24	10.818.022,03	343.384,21	408.627,21	9.801.761,07	9.801.761,07	11.134.800,59	63.686,99	11.198.487,58	15.660,31	270,97	12.230,38	1.285,04	99,89%
200806	12.121.712,12	73.478,93	12.195.191,05	12.126.850,34	72.622,63	12.199.472,97	11.744.625,97	382.224,37	454.847,00	10.016.539,97	9.645.178,44	12.107.799,98	71.069,60	12.178.869,58	11.601,31	156,18	8.845,90	1.396,85	99,93%
200807	13.105.602,31	70.968,23	13.176.570,54	13.109.684,58	71.429,04	13.181.113,62	12.733.742,26	375.942,32	447.371,36	11.063.483,25	11.434.844,78	12.984.518,36	69.936,23	13.054.454,59	24.587,09	17,25	102.054,69	1.475,56	99,23%
200808	13.084.628,19	75.351,44	13.159.979,63	13.135.674,42	75.130,31	13.210.804,73	12.740.251,74	395.422,68	470.552,99	11.535.402,56	11.535.402,56	12.988.195,46	73.588,73	13.061.784,19	57.220,36	350,11	91.450,07	1.191,47	99,31%
200809	12.409.821,29	79.694,31	12.489.515,60	12.342.595,97	78.148,48	12.420.744,45	11.931.288,18	411.307,79	489.456,27	13.485.407,32	12.209.588,96	12.242.685,66	74.776,71	12.317.462,37	60.600,45	320,71	42.360,92	3.051,06	99,66%
200810	11.430.919,76	75.058,11	11.505.977,87	11.437.031,27	70.974,32	11.508.005,59	11.063.482,22	373.549,05	444.523,37	12.780.745,87	14.056.564,23	11.332.433,31	68.130,24	11.400.563,55	71.208,96	715,89	35.517,19	2.128,19	99,69%
200811	9.384.774,92	58.441,26	9.443.216,18	9.387.796,03	68.717,15	9.456.513,18	9.026.126,82	361.669,21	430.386,36	11.738.236,10	11.738.236,10	9.343.521,99	66.874,52	9.410.396,51	31.741,56	408,19	13.966,92	1.434,44	99,85%
200812	8.768.282,89	66.060,37	8.834.343,26	8.766.879,56	65.283,75	8.832.163,31	8.423.280,88	343.598,68	408.882,43	11.068.802,90	11.068.802,90	8.744.252,21	62.894,64	8.807.146,85	11.085,63	549,84	13.380,99	1.839,27	99,85%
Total 2008	129.755.843,07	841.873,79	130.597.716,86	129.747.959,57	841.268,95	130.589.228,52	125.320.228,25	4.427.731,32	5.269.000,27	130.192.330,69	130.192.330,69	128.973.798,26	816.427,91	129.790.226,17	316.369,74	4.041,92	478.590,69	20.799,12	99,63%

Anul 2009

LUNA	Facturare dupa luna de facturare			Facturare dupa luna de prestatie						Incasari dupa luna plata CRCO TOTAL	Incasari dupa luna incas ROMATSA	Incasari (luna prestatie)			Treceri pe costuri		Rest de plata (luna prestatie)		% INCASAT dupa luna prestatie
	Prestatii	TVA	TOTAL	Prestatii	TVA	TOTAL	Prest EXT	Prest int BAZA	Prest int TOTAL			Prestatie	TVA	TOTAL	Prestatie	TVA	TOTAL	Din care TVA	
200901	9.105.968,74	69.507,14	9.175.475,88	9.098.962,25	69.988,40	9.168.950,65	8.730.602,25	368.360,00	438.348,40	9.844.072,64	9.844.072,64	9.080.356,82	67.907,00	9.148.263,82	7.646,75	722,97	12.317,11	1.358,43	99,87%
200902	7.486.123,21	65.131,32	7.551.254,53	7.478.001,93	62.138,73	7.540.140,66	7.150.955,98	327.045,95	389.184,68	8.989.230,67	8.989.230,67	7.438.674,93	60.569,69	7.499.244,62	20.276,15	584,67	20.035,22	984,37	99,73%
200903	8.732.694,13	66.336,75	8.799.030,88	8.735.859,67	66.681,72	8.802.541,39	8.384.903,25	350.956,42	417.638,14	9.372.679,25	8.969.913,34	8.699.614,88	64.890,24	8.764.505,12	23.132,66	260,02	14.643,59	1.531,46	99,83%
200904	9.169.110,47	66.820,37	9.235.930,84	9.173.922,54	68.574,40	9.242.496,94	8.813.004,65	360.917,89	429.492,29	7.569.410,65	7.972.176,56	9.110.770,62	65.902,42	9.176.673,04	26.471,76	735,86	38.616,28	1.936,12	99,58%
200905	10.446.406,67	73.505,87	10.519.912,54	10.447.900,50	74.047,47	10.521.947,97	10.058.176,97	389.723,53	463.771,00	8.418.187,08	8.418.187,08	10.348.170,35	66.921,44	10.415.091,79	51.005,89	5.642,70	50.207,59	1.483,33	99,52%
200906	11.404.497,44	95.334,01	11.499.831,45	11.470.567,10	94.975,16	11.565.542,26	10.970.697,84	499.869,26	594.844,42	10.063.836,75	9.458.686,64	11.398.133,95	86.976,54	11.485.110,49	63.185,39	6.244,63	11.001,75	1.753,99	99,90%
200907	12.975.944,84	97.697,33	13.073.642,17	12.982.538,90	91.110,44	13.073.649,34	12.503.010,27	479.528,63	570.639,07	10.350.849,38	10.955.999,49	12.884.332,22	83.874,24	12.968.206,46	88.932,57	5.486,46	11.023,85	1.749,74	99,92%
200908	12.411.078,51	79.148,95	12.490.227,46	12.408.827,03	87.066,61	12.495.893,64	11.950.581,71	458.245,32	545.311,93	11.528.169,36	11.113.942,59	12.292.721,16	83.592,95	12.376.314,11	106.769,47	1.714,81	11.095,25	1.758,85	99,91%
200909	12.547.938,79	92.297,85	12.640.236,64	12.494.785,36	91.707,73	12.586.493,09	12.012.113,10	482.672,26	574.379,99	12.508.296,54	12.922.523,31	12.402.098,63	88.285,40	12.490.384,03	82.033,55	1.444,70	12.630,81	1.977,63	99,90%
200910	12.034.160,64	92.523,43	12.126.684,07	12.021.851,73	92.561,98	12.114.413,71	11.534.683,41	487.168,32	579.730,30	12.079.404,51	12.079.404,51	11.976.912,12	89.954,18	12.066.866,30	33.350,58	398,29	13.798,54	2.209,51	99,89%
200911	10.441.518,78	86.762,04	10.528.280,82	10.442.936,82	86.491,97	10.529.428,79	9.987.715,93	455.220,89	541.712,86	12.627.598,95	12.357.124,20	10.416.337,18	85.151,77	10.501.488,95	20.669,19	267,91	7.002,74	1.072,29	99,93%
200912	10.174.069,87	73.481,00	10.247.550,87	10.166.551,30	73.777,29	10.240.328,59	9.778.249,77	388.301,53	462.078,82	12.092.465,17	12.362.939,92	10.135.100,19	71.856,40	10.206.956,59	22.551,26	262,29	10.558,45	1.658,60	99,90%
Total 2009	126.929.512,09	958.546,06	127.888.058,15	126.922.705,13	959.121,90	127.881.827,03	121.874.695,13	5.048.010,00	6.007.131,90	125.444.200,95	125.444.200,95	126.183.223,05	915.882,27	127.099.105,32	546.025,22	23.765,31	212.931,18	19.474,32	99,83%

Anul 2010

LUNA	Facturare dupa luna de facturare			Facturare dupa luna de prestatie						Incasari dupa luna plata CRCO TOTAL	Incasari dupa luna incas ROMATSA	Incasari (luna prestatie)			Treceri pe costuri		Rest de plata (luna prestatie)		% INCASAT dupa luna prestatie
	Prestatii	TVA	TOTAL	Prestatii	TVA	TOTAL	Prest EXT	Prest int BAZA	Prest int TOTAL			Prestatie	TVA	TOTAL	Prestatie	TVA	TOTAL	Din care TVA	
201001	7.198.676,90	22.506,91	7.221.183,81	7.184.916,04	21.587,38	7.206.503,42	7.071.298,25	113.617,79	135.205,17	10.410.851,71	10.410.851,71	7.171.303,63	20.740,68	7.192.044,31	8.969,77	23,71	5.465,63	822,99	99,92%
201002	6.569.283,16	18.000,70	6.587.283,86	6.571.174,77	17.920,46	6.589.095,23	6.476.856,56	94.318,21	112.238,67	10.010.965,44	10.010.965,44	6.561.598,87	17.091,97	6.578.690,84	5.408,32	33,19	4.962,88	795,30	99,92%
201003	11.331.574,20	39.203,79	11.370.777,99	11.332.958,70	39.323,54	11.372.282,24	11.125.992,70	206.966,00	246.289,54	7.868.543,90	7.684.548,30	11.322.973,76	37.608,03	11.360.581,79	3.174,69	432,14	8.093,62	1.283,37	99,93%
201004	10.145.615,08	37.855,17	10.183.470,25	10.155.426,46	37.988,95	10.193.415,41	9.955.484,62	199.941,84	237.930,79	6.601.810,19	6.785.805,79	10.116.865,33	37.100,62	10.153.965,95	34.276,43	72,02	5.101,01	816,31	99,95%
201005	13.432.436,37	43.507,47	13.475.943,84	13.446.461,00	44.562,40	13.491.023,40	13.211.922,05	234.538,95	279.101,35	11.069.936,16	10.608.111,22	13.383.600,88	43.793,60	13.427.394,48	58.614,16	38,25	4.976,51	730,55	99,96%
201006	14.483.643,63	51.907,57	14.535.551,20	14.506.978,47	51.892,71	14.558.871,18	14.233.858,94	273.119,53	325.012,24	10.155.297,55	10.617.122,49	14.452.794,16	49.985,85	14.502.780,01	43.842,23	356,48	11.892,46	1.550,38	99,92%
201007	16.136.186,72	63.165,52	16.199.352,24	16.230.806,55	63.679,92	16.294.486,47	15.895.649,08	335.157,47	398.837,39	13.077.882,06	13.077.882,06	16.155.118,92	61.030,31	16.216.149,23	19.702,78	1.073,19	57.561,27	1.576,42	99,65%
201008	15.814.344,50	67.477,91	15.881.822,41	15.868.533,98	67.594,06	15.936.128,04	15.512.775,77	355.758,21	423.352,27	14.854.315,81	14.151.684,04	15.761.121,73	64.748,28	15.825.870,01	12.365,86	800,40	97.091,77	2.045,38	99,39%
201009	14.489.006,97	61.411,77	14.550.418,74	14.476.839,16	61.236,85	14.538.076,01	14.154.539,95	322.299,21	383.536,06	15.579.573,90	16.282.205,67	14.314.117,92	58.659,14	14.372.777,06	60.641,27	989,07	103.668,61	1.588,64	99,29%
201010	13.894.255,59	57.881,38	13.952.136,97	13.904.954,14	58.164,88	13.963.119,02	13.598.823,19	306.130,95	364.295,83	15.654.468,69	15.654.468,69	13.780.966,99	55.176,17	13.836.143,16	38.120,48	371,45	88.483,93	2.617,26	99,37%
201011	11.768.635,68	50.463,21	11.819.098,89	11.786.757,41	50.444,20	11.837.201,61	11.521.261,62	265.495,79	315.939,99	14.606.051,73	13.928.792,88	11.718.398,74	48.054,30	11.766.453,04	23.466,31	66,59	47.215,67	2.323,31	99,60%
201012	11.152.864,61	52.946,29	11.205.810,90	11.166.328,71	53.635,11	11.219.963,82	10.884.038,66	282.290,05	335.925,16	13.019.524,83	13.696.783,88	11.103.036,71	51.347,35	11.154.384,06	25.032,49	128,75	40.418,52	2.159,01	99,64%
Total 2010	146.416.523,41	566.327,69	146.982.851,10	146.632.135,39	568.030,46	147.200.165,85	143.642.501,39	2.989.634,00	3.557.664,46	142.909.221,97	142.909.221,97	145.841.897,64	545.336,30	146.387.233,94	333.614,79	4.365,24	474.931,88	18.308,92	99,68%

Anul 2011

LUNA	Facturare dupa luna de facturare			Facturare dupa luna de prestatie						Incasari dupa luna plata CRCO TOTAL	Incasari dupa luna incas ROMATSA	Incasari (luna prestatie)			Treceri pe costuri		Rest de plata (luna prestatie)		% INCASAT dupa luna prestatie
	Prestatii	TVA	TOTAL	Prestatii	TVA	TOTAL	Prest EXT	Prest int BAZA	Prest int TOTAL			Prestatie	TVA	TOTAL	Prestatie	TVA	TOTAL	Din care TVA	
201101	10.628.605,82	44.196,17	10.672.801,99	10.615.662,60	43.986,69	10.659.649,29	10.384.153,71	231.508,89	275.495,58	12.708.255,64	12.228.862,96	10.545.222,17	38.857,80	10.584.079,97	29.959,35	2.949,86	42.660,11	2.179,03	99,60%
201102	9.909.956,66	40.819,12	9.950.775,78	9.702.431,92	39.186,52	9.741.618,44	9.496.187,08	206.244,84	245.431,36	11.177.263,45	11.041.122,18	9.661.161,75	33.191,10	9.694.352,85	16.507,96	3.302,67	27.454,96	2.692,75	99,72%
201103	11.024.908,02	42.986,84	11.067.894,86	11.031.029,93	43.096,21	11.074.126,14	10.804.207,77	226.822,16	269.918,37	10.721.461,44	11.336.995,39	10.986.765,01	37.049,20	11.023.814,21	13.551,35	1.814,05	34.946,53	4.232,96	99,68%
201104	11.538.055,93	47.125,43	11.585.181,36	11.549.109,00	47.506,88	11.596.615,88	11.299.072,79	250.036,21	297.543,09	9.891.262,86	9.891.262,86	11.506.490,81	43.311,17	11.549.801,98	8.702,78	858,65	37.252,47	3.337,06	99,68%
201105	13.287.631,85	52.783,23	13.340.415,08	13.292.837,09	53.322,80	13.346.159,89	13.012.190,77	280.646,32	333.969,12	11.227.510,22	10.594.203,41	13.271.849,89	48.945,63	13.320.795,52	5.802,05	1.003,23	18.559,09	3.373,94	99,86%
201106	14.730.685,43	77.170,62	14.807.856,05	14.745.047,68	77.241,78	14.822.289,46	14.338.512,00	406.535,68	483.777,46	11.288.930,13	11.922.238,94	14.719.409,46	72.501,74	14.791.911,20	7.370,43	541,88	22.465,95	4.198,16	99,85%
201107	16.112.538,74	87.624,70	16.200.163,44	16.122.189,72	87.479,04	16.209.668,76	15.661.773,72	460.416,00	547.895,04	13.391.963,09	13.391.963,09	16.086.343,78	83.462,52	16.169.806,30	23.051,60	991,95	15.818,91	3.024,57	99,90%
201108	15.349.636,50	61.494,61	15.411.131,11	15.363.652,41	60.951,15	15.424.603,56	15.042.856,88	320.795,53	381.746,68	14.750.865,29	14.750.865,29	15.306.971,28	57.474,12	15.364.445,40	49.879,50	1.988,06	8.290,60	1.488,97	99,95%
201109	14.961.549,74	62.845,95	15.024.395,69	14.944.530,61	62.268,17	15.006.798,78	14.616.803,40	327.727,21	389.995,38	15.911.796,64	15.911.796,64	14.871.473,91	54.466,12	14.925.940,03	52.156,65	3.620,71	25.081,39	4.181,34	99,83%
201110	14.106.115,66	54.844,17	14.160.959,83	14.126.578,35	55.911,36	14.182.489,71	13.832.308,03	294.270,32	350.181,68	14.610.568,43	14.610.568,43	14.061.201,95	53.111,96	14.114.313,91	38.238,05	1.798,89	28.138,86	1.000,51	99,80%
201111	11.085.595,20	45.182,20	11.130.777,40	11.085.869,23	44.679,80	11.130.549,03	10.850.712,39	235.156,84	279.836,64	15.656.961,97	15.656.961,97	11.048.928,24	43.473,76	11.092.402,00	26.123,53	454,89	11.568,61	751,15	99,90%
201112	10.940.192,67	47.154,03	10.987.346,70	10.984.685,83	47.655,14	11.032.340,97	10.733.869,30	250.816,53	298.471,67	13.307.818,34	13.307.818,34	10.883.068,89	44.978,57	10.928.047,46	85.187,36	438,82	18.667,33	2.237,75	99,83%
Total 2011	153.675.472,22	664.227,07	154.339.699,29	153.563.624,37	663.285,54	154.226.909,91	150.072.647,84	3.490.976,53	4.154.262,07	154.644.657,50	154.644.657,50	152.948.887,14	610.823,69	153.559.710,83	356.530,61	19.763,66	290.904,81	32.698,19	99,81%

Anul 2012

LUNA	Facturare dupa luna de facturare			Facturare dupa luna de prestatie						Incasari dupa luna plata CRCO TOTAL	Incasari dupa luna incas ROMATSA	Incasari (luna prestatie)			Treceri pe costuri		Rest de plata (luna prestatie)		% INCASAT dupa luna prestatie
	Prestatii	TVA	TOTAL	Prestatii	TVA	TOTAL	Prest EXT	Prest int BAZA	Prest int TOTAL			Prestatie	TVA	TOTAL	Prestatie	TVA	TOTAL	Din care TVA	
201201	9.990.825,27	46.746,58	10.037.571,85	10.042.972,57	46.485,47	10.089.458,04	9.798.312,20	244.660,37	291.145,84	11.742.783,40	11.742.783,40	9.965.932,61	45.768,51	10.011.701,12	63.895,23	113,76	13.747,93	603,20	99,86%
201202	9.221.115,10	39.940,54	9.261.055,64	9.147.866,22	38.984,83	9.186.851,05	8.942.682,90	205.183,32	244.168,15	10.893.750,31	10.893.750,31	9.131.042,49	38.195,37	9.169.237,86	5.474,91	59,76	12.078,52	729,70	99,87%
201203	10.644.023,86	37.835,06	10.681.858,92	10.644.859,92	37.633,41	10.682.493,33	10.446.789,34	198.070,58	235.703,99	10.026.533,15	10.026.533,15	10.624.764,46	36.370,52	10.661.134,98	2.443,72	110,27	18.804,36	1.152,62	99,82%
201204	10.933.465,58	39.511,15	10.972.976,73	10.919.407,87	39.735,52	10.959.143,39	10.710.273,55	209.134,32	248.869,84	9.277.106,73	9.277.106,73	10.895.574,17	39.081,05	10.934.655,22	3.982,96	111,19	20.394,02	543,28	99,81%
201205	12.234.027,98	43.522,66	12.277.550,64	12.225.220,29	43.359,31	12.268.579,60	11.997.013,40	228.206,89	271.566,20	11.078.998,47	11.078.998,47	12.205.171,61	42.824,76	12.247.996,37	4.438,28	223,76	15.921,19	310,79	99,87%
201206	13.430.665,65	44.551,16	13.475.216,81	13.427.594,95	45.025,24	13.472.620,19	13.190.620,00	236.974,95	282.000,19	10.760.111,47	10.760.111,47	13.351.738,65	43.896,94	13.395.635,59	56.502,46	183,35	20.298,79	944,95	99,85%
201207	14.855.066,25	49.037,31	14.904.103,56	14.813.528,53	48.543,04	14.862.071,57	14.558.038,85	255.489,68	304.032,72	12.692.188,67	12.692.188,67	14.716.834,90	47.029,26	14.763.864,16	71.251,25	60,55	26.895,61	1.453,23	99,82%
201208	14.286.067,87	45.734,78	14.331.802,65	14.298.678,59	46.033,05	14.344.711,64	14.056.399,38	242.279,21	288.312,26	12.894.016,68	12.894.016,68	14.261.438,68	45.040,97	14.306.479,65	10.833,57	300,35	27.098,07	691,73	99,81%
201209	13.275.943,61	38.242,93	13.314.186,54	13.272.365,04	38.280,63	13.310.645,67	13.070.888,04	201.477,00	239.757,63	14.346.713,58	14.346.713,58	13.177.493,97	37.390,66	13.214.884,63	23.570,03	315,96	71.875,05	574,01	99,46%
201210	12.145.315,25	34.042,92	12.179.358,17	12.151.682,38	33.894,69	12.185.577,07	11.973.289,27	178.393,11	212.287,80	14.493.053,83	14.493.053,83	12.065.960,07	32.624,33	12.098.584,40	24.926,06	0,00	62.066,61	1.270,36	99,49%
201211	10.249.941,30	27.023,30	10.276.964,60	10.230.713,79	27.033,66	10.257.747,45	10.088.431,37	142.282,42	169.316,08	12.673.113,35	12.673.113,35	10.187.454,82	25.185,93	10.212.640,75	2.983,49	0,00	42.123,21	1.847,73	99,59%
201212	9.586.598,86	25.656,43	9.612.253,29	9.591.072,11	25.973,12	9.617.045,23	9.454.371,48	136.700,63	162.673,75	11.589.449,50	11.589.449,50	9.559.695,28	25.453,55	9.585.148,83	860,65	0,00	31.035,75	519,57	99,68%
Total 2012	140.853.054,58	471.844,82	141.324.899,40	140.765.962,26	470.981,97	141.236.944,23	138.287.109,79	2.478.852,47	2.949.834,44	142.467.819,14	142.467.819,14	140.143.101,71	458.861,85	140.601.963,56	271.162,61	1.478,95	362.339,11	10.641,17	99,74%

Anul 2013

LUNA	Facturare dupa luna de facturare			Facturare dupa luna de prestatie						Incasari dupa luna plata CRCO TOTAL	Incasari dupa luna incas ROMATSA	Incasari (luna prestatie)			Treceri pe costuri		Rest de plata (luna prestatie)		% INCASAT dupa luna prestatie
	Prestatii	TVA	TOTAL	Prestatii	TVA	TOTAL	Prest EXT	Prest int BAZA	Prest int TOTAL			Prestatie	TVA	TOTAL	Prestatie	TVA	TOTAL	Din care TVA	
201301	9.555.778,54	25.453,46	9.581.232,00	9.550.908,70	25.207,34	9.576.116,04	9.418.238,49	132.670,21	157.877,55	10.828.781,84	10.828.781,84	9.537.329,93	24.402,13	9.561.732,06	1.340,71	10,25	13.033,02	794,96	99,86%
201302	8.732.474,97	23.770,55	8.756.245,52	8.741.672,51	23.675,71	8.765.348,22	8.617.063,51	124.609,00	148.284,71	9.826.661,52	9.826.661,52	8.724.033,41	23.616,53	8.747.649,94	8.608,92	0,00	9.089,36	59,18	99,90%
201303	10.490.742,73	31.248,31	10.521.991,04	10.488.314,80	30.463,04	10.518.777,84	10.327.983,01	160.331,79	190.794,83	9.737.292,84	9.737.292,84	10.464.562,26	30.287,08	10.494.849,34	14.764,56	20,87	9.143,07	155,09	99,91%
201304	10.994.048,97	36.821,18	11.030.870,15	11.005.827,48	37.124,83	11.042.952,31	10.810.433,64	195.393,84	232.518,67	9.252.824,70	9.252.824,70	10.978.046,37	37.032,63	11.015.079,00	21.253,04	0,00	6.620,27	92,20	99,94%
201305	12.739.140,62	42.599,96	12.781.740,58	12.746.778,36	42.988,71	12.789.767,07	12.520.521,99	226.256,37	269.245,08	10.418.800,45	10.418.800,45	12.719.742,33	42.601,17	12.762.343,50	20.384,20	0,00	7.039,37	387,54	99,94%
201306	14.117.601,34	55.850,03	14.173.451,37	14.098.447,28	55.779,46	14.154.226,74	13.804.871,17	293.576,11	349.355,57	10.781.340,96	10.781.340,96	14.073.322,99	54.330,67	14.127.653,66	1.744,42	0,00	24.828,66	1.448,79	99,82%
201307	15.076.017,26	48.867,73	15.124.884,99	15.085.750,65	48.407,57	15.134.158,22	14.830.973,97	254.776,68	303.184,25	13.173.713,50	13.173.713,50	15.028.778,15	46.817,14	15.075.595,29	0,00	0,00	58.562,93	1.590,43	99,61%
201308	15.209.568,21	52.827,67	15.262.395,88	15.222.315,60	53.096,23	15.275.411,83	14.942.861,76	279.453,84	332.550,07	13.794.672,66	13.794.672,66	15.145.382,53	50.031,64	15.195.414,17	0,00	0,00	79.997,66	3.064,59	99,48%
201309	13.511.997,07	52.660,15	13.564.657,22	13.500.817,72	52.155,86	13.552.973,58	13.226.313,19	274.504,53	326.660,39	14.846.888,63	14.846.888,63	13.435.931,33	47.220,85	13.483.152,18	0,00	0,00	69.821,40	4.935,01	99,48%
201310	12.589.065,73	42.318,18	12.631.383,91	12.583.798,69	42.196,52	12.625.995,21	12.361.711,74	222.086,95	264.283,47	15.563.238,78	15.563.238,78	12.526.618,61	39.638,49	12.566.257,10	0,00	0,00	59.738,11	2.558,03	99,53%
201311	10.644.496,06	32.263,33	10.676.759,39	10.611.856,09	31.446,04	10.643.302,13	10.446.350,62	165.505,47	196.951,51	12.907.189,54	12.907.189,54	10.575.145,41	31.048,64	10.606.194,05	0,00	0,00	37.108,08	397,40	99,65%
201312	10.548.521,29	31.468,71	10.579.990,00	10.552.416,58	30.584,91	10.583.001,49	10.391.443,37	160.973,21	191.558,12	12.379.111,34	12.379.111,34	10.517.959,41	30.338,89	10.548.298,30	0,00	0,00	34.703,19	246,02	99,67%
Total 2013	144.209.452,79	476.149,26	144.685.602,05	144.188.904,46	473.126,22	144.662.030,68	141.698.766,46	2.490.138,00	2.963.264,22	143.510.516,76	143.510.516,76	143.726.852,73	457.365,86	144.184.218,59	68.095,85	31,12	409.685,12	15.729,24	99,72%

Anul 2014

LUNA	Facturare dupa luna de facturare			Facturare dupa luna de prestatie						Incasari dupa luna plata CRCO TOTAL	Incasari dupa luna incas ROMATSA	Incasari (luna prestatie)			Treceri pe costuri		Rest de plata (luna prestatie)		% INCASAT dupa luna prestatie
	Prestatii	TVA	TOTAL	Prestatii	TVA	TOTAL	Prest EXT	Prest int BAZA	Prest int TOTAL			Prestatie	TVA	TOTAL	Prestatie	TVA	TOTAL	Din care TVA	
201401	10.202.384,82	28.952,96	10.231.337,78	10.199.713,73	29.163,70	10.228.877,43	10.046.220,57	153.493,16	182.656,86	11.116.388,60	11.116.388,60	10.165.295,41	28.279,99	10.193.575,40	0,00	0,00	35.302,03	883,71	99,65%
201402	9.381.706,59	22.689,83	9.404.396,42	9.380.880,22	22.765,76	9.403.645,98	9.261.060,43	119.819,79	142.585,55	10.516.907,25	10.516.907,25	9.364.704,93	22.480,86	9.387.185,79	0,00	0,00	16.460,19	284,90	99,82%
201403	10.641.689,16	24.995,07	10.666.684,23	10.656.598,23	25.090,03	10.681.688,26	10.524.545,44	132.052,79	157.142,82	10.384.173,54	10.384.173,54	10.633.904,63	24.205,70	10.658.110,33	0,00	0,00	23.577,93	884,33	99,78%
201404	11.117.316,21	26.265,71	11.143.581,92	11.126.225,08	26.390,43	11.152.615,51	10.987.328,08	138.897,00	165.287,43	9.994.070,42	9.994.070,42	11.115.940,79	26.027,10	11.141.967,89	0,00	0,00	10.647,62	363,33	99,90%
201405	12.648.531,12	46.922,93	12.695.454,05	12.644.114,13	46.200,38	12.690.314,51	12.400.954,24	243.159,89	289.360,27	10.783.495,36	10.783.495,36	12.624.726,91	45.031,30	12.669.758,21	0,00	0,00	20.556,30	1.169,08	99,84%
201406	14.392.153,28	48.246,77	14.440.400,05	14.393.455,97	48.082,90	14.441.538,87	14.140.388,08	253.067,89	301.150,79	10.844.000,79	10.844.000,79	14.379.841,20	47.614,20	14.427.455,40	0,00	0,00	14.083,47	468,70	99,90%
201407	16.563.068,62	43.814,60	16.606.883,22	16.585.451,00	44.336,14	16.629.787,14	16.352.102,89	233.348,11	277.684,25	12.966.193,63	12.966.193,63	16.551.886,03	43.430,58	16.595.316,61	0,00	0,00	34.470,53	905,56	99,79%
201408	17.140.481,46	46.402,57	17.186.884,03	17.163.799,60	46.411,11	17.210.210,71	16.919.530,60	244.269,00	290.680,11	14.260.111,69	14.260.111,69	17.041.190,89	43.426,68	17.084.617,57	0,00	0,00	125.593,14	2.984,43	99,27%
201409	15.488.281,80	45.791,05	15.534.072,85	15.484.363,13	45.615,18	15.529.978,31	15.244.283,24	240.079,89	285.695,07	16.175.793,06	16.175.793,06	15.368.790,50	42.252,90	15.411.043,40	0,00	0,00	118.934,91	3.362,28	99,23%
201410	14.670.336,33	38.267,00	14.708.603,33	14.607.619,68	37.876,03	14.645.495,71	14.408.272,15	199.347,53	237.223,56	16.816.121,42	16.816.121,42	14.516.927,80	32.728,30	14.549.656,10	0,00	0,00	95.839,61	5.147,73	99,35%
201411	12.488.959,11	31.773,38	12.520.732,49	12.498.595,54	31.850,02	12.530.445,56	12.330.963,86	167.631,68	199.481,70	15.027.826,12	15.027.826,12	12.465.649,01	28.337,13	12.493.986,14	0,00	0,00	36.459,42	3.512,89	99,71%
201412	12.149.160,97	27.657,17	12.176.818,14	12.212.530,68	28.147,74	12.240.678,42	12.064.384,68	148.146,00	176.293,74	13.404.397,71	13.404.397,71	12.182.755,03	26.581,70	12.209.336,73	0,00	0,00	31.341,69	1.566,04	99,74%
Total 2014	156.884.069,47	431.779,04	157.315.848,51	156.953.346,99	431.929,42	157.385.276,41	154.680.034,25	2.273.312,74	2.705.242,16	152.289.479,59	152.289.479,59	156.411.613,13	410.396,44	156.822.009,57	0,00	0,00	563.266,84	21.532,98	99,64%

Anul 2015

LUNA	Facturare dupa luna de facturare			Facturare dupa luna de prestatie						Incasari dupa luna plata CRCO TOTAL	Incasari dupa luna incas ROMATSA	Incasari (luna prestatie)			Treceri pe costuri		Rest de plata (luna prestatie)		% INCASAT dupa luna prestatie
	Prestatii	TVA	TOTAL	Prestatii	TVA	TOTAL	Prest EXT	Prest int BAZA	Prest int TOTAL			Prestatie	TVA	TOTAL	Prestatie	TVA	TOTAL	Din care TVA	
201501	12.030.224,40	27.329,77	12.057.554,17	12.019.317,69	26.846,11	12.046.163,80	11.878.022,37	141.295,32	168.141,43	12.755.241,51	12.755.241,51	11.938.126,35	25.376,62	11.963.502,97	0,00	0,00	82.660,83	1.469,49	99,31%
201502	10.657.003,80	23.131,52	10.680.135,32	10.733.395,60	23.370,33	10.756.765,93	10.610.393,86	123.001,74	146.372,07	12.678.731,21	12.678.731,21	10.655.340,85	21.775,17	10.677.116,02	0,00	0,00	79.649,91	1.595,16	99,26%
201503	12.393.785,93	27.761,39	12.421.547,32	12.509.343,34	32.136,29	12.541.479,63	12.340.204,97	169.138,37	201.274,66	13.211.239,55	13.211.239,55	12.460.158,71	27.991,08	12.488.149,79	0,00	0,00	53.329,84	4.145,21	99,57%
201504	13.243.238,87	36.786,32	13.280.025,19	13.074.927,38	41.015,69	13.115.943,07	12.859.055,33	215.872,05	256.887,74	10.577.738,47	10.577.738,47	12.984.300,97	34.715,44	13.019.016,41	0,00	0,00	96.926,66	6.300,25	99,26%
201505	14.798.538,18	57.955,61	14.856.493,79	14.764.364,54	49.506,87	14.813.871,41	14.503.802,07	260.562,47	310.069,34	12.488.918,85	12.488.918,85	14.629.641,17	41.468,00	14.671.109,17	0,00	0,00	142.762,24	8.038,87	99,04%
201506	15.518.809,34	51.988,21	15.570.797,55	15.605.773,65	52.592,70	15.658.366,35	15.328.969,97	276.803,68	329.396,38	13.452.214,07	13.452.214,07	15.251.300,05	36.225,39	15.287.525,44	0,00	0,00	370.840,91	16.367,31	97,63%
201507	16.681.988,53	36.760,05	16.718.748,58	16.759.195,50	36.719,77	16.795.915,27	16.565.933,55	193.261,95	229.981,72	14.517.035,26	14.517.035,26	405.422,66	12.937,12	418.359,78	0,00	0,00	16.377.555,49	23.782,65	2,49%
201508	17.082.131,35	29.232,74	17.111.364,09	17.043.968,35	31.815,27	17.075.783,62	16.876.519,56	167.448,79	199.264,06	15.342.816,72	15.342.816,72	420,11	0,00	420,11	0,00	0,00	17.075.363,51	31.815,27	0,00%
201509	15.933.347,52	33.936,22	15.967.283,74	15.900.155,57	33.963,31	15.934.118,88	15.721.401,31	178.754,26	212.717,57	836.646,55	836.646,55	0,00	0,00	0,00	0,00	0,00	15.934.118,88	33.963,31	0,00%
201510	14.819.316,49	30.686,74	14.850.003,23	14.740.095,59	30.213,41	14.770.309,00	14.581.077,64	159.017,95	189.231,36	0,00	0,00	0,00	0,00	0,00	0,00	0,00	14.770.309,00	30.213,41	0,00%
201511	12.483.995,50	26.453,88	12.510.449,38	12.461.531,96	26.227,75	12.487.759,71	12.323.491,17	138.040,79	164.268,54	0,00	0,00	0,00	0,00	0,00	0,00	0,00	12.487.759,71	26.227,75	0,00%
201512	12.208.412,24	21.723,63	12.230.135,87	12.163.153,03	21.334,37	12.184.487,40	12.050.866,87	112.286,16	133.620,53	0,00	0,00	0,00	0,00	0,00	0,00	0,00	12.184.487,40	21.334,37	0,00%
Total 2015	167.850.792,15	403.746,08	168.254.538,23	167.775.222,20	405.741,87	168.180.964,07	165.639.738,67	2.135.483,53	2.541.225,40	105.860.582,19	105.860.582,19	78.324.710,87	200.488,82	78.525.199,69	0,00	0,00	89.655.764,38	205.253,05	46,69%
Grand Total	2.250.687.509,86	7.067.060,62	2.257.754.570,48	2.250.687.509,86	7.067.060,62	2.257.754.570,48	2.213.490.593,40	37.196.916,46	4.263.977,08	2.157.063.361,54	2.157.063.361,54	2.150.419.146,36	6.644.215,18	2.157.063.361,54	7.635.126,59	64.805,16	92.991.277,19	358.040,28	95,88%

p.Director Economic
Luminița ȚARĂIntocmit,
Mădălina Leonte

SITUAȚIA REALIZĂRII BUGETULUI DE VENITURI ȘI CHELTUIELI
 LA DATA DE 31.12.2015

mil lei

Nr. crt.	INDICATORI	Nr. rd.	BVC 2015 Prevederi	BVC 2015 Realizat	% Realizat / Prevederi 2015
0	1	2	3	4	5=4/3
I	VENITURI TOTALE	1	802.091,32	899.913,40	112,20%
1	Venituri din exploatare, din care:	2	776.291,32	863.488,89	111,23%
a)	conform bazelor de cost R1794, din care:	3	747.791,32	817.246,34	109,29%
a1	servicii navigație aeriană de rută	4	660.518,93	754.741,74	114,26%
a2	servicii navigație aeriană de terminal	5	57.276,84	61.077,29	106,64%
a3	din alte surse	6	1.100,00	1.427,31	129,76%
a4	ajustări	7	28.895,54	0,00	0,00%
b)	servicii navigație aeriană de terminal alte aeroporturi	8	18.500,00	20.229,59	109,35%
c)	rambursarea contravalorii unor servicii de navigație aeriană	9	0,00	0,00	
d)	producția de imobilizări	10	0,00	1,62	
e)	alte venituri din exploatare	11	10.000,00	26.011,34	260,11%
2	Venituri financiare, din care:	12	25.800,00	36.424,61	141,18%
a)	din imobilizări financiare	13	0,00		
b)	din alte investiții și împrumuturi care fac parte din activele imobilizate	14	0,00		
c)	din dobânzi	15	8.200,00	8.221,74	100,27%
d)	alte venituri financiare	16	17.600,00	28.202,77	160,24%
3	Venituri extraordinare	17			
II	CHELTUIELI TOTALE	18	778.957,10	891.194,47	114,41%
1	Cheltuieli de exploatare, din care:	19	758.957,10	869.548,99	114,57%
a)	cheltuieli de personal, din care:	20	532.337,58	550.161,71	103,35%
a1	cheltuieli cu salariile	21	380.928,09	380.746,72	99,95%
a2	cheltuieli cu asigurările și protecția socială și alte obligații legale	22	115.227,59	115.571,67	100,30%
a3	alte cheltuieli cu personalul, din care:	23	34.579,60	52.991,70	153,25%
a3.1	cheltuieli sociale prevăzute prin art.21 Legea nr.571/2003 privind Codul Fiscal, cu modificările și completările ulterioare	24	4.500,00	4.469,30	99,32%
a4	cheltuieli pentru contracte de mandat	25	1.602,30	851,62	53,15%
b)	alte cheltuieli de operare, din care:	26	156.650,76	267.416,70	170,71%
b1	cheltuieli materiale	27	8.242,68	7.854,15	95,29%
b2	cheltuieli cu energia și apa	28	5.000,00	5.165,49	103,31%
b3	cheltuieli privind mărfurile	29	0,00		
b4	cheltuieli cu serviciile executate de terți, din care:	30	132.408,08	113.022,39	85,36%
b4.1	EUROCONTROL	31	36.780,32	31.649,65	86,05%
b4.2	AACR	32	10.188,04	10.077,26	99,11%
b5	alte cheltuieli de exploatare, din care:	33	11.000,00	141.374,67	1285,22%
b5.1	chelt. de protocol	34	1.000,00	964,94	96,49%
b5.2	chelt. de reclamă și publicitate	35	300,00	248,59	82,86%
b5.3	chelt. cu sponsorizarea	36	2.100,00	2.065,01	98,33%
c)	cheltuieli cu amortizarea imobilizărilor corporale și necorporale	37	69.968,76	51.970,58	74,28%
2	Cheltuieli financiare, din care:	38	20.000,00	21.645,48	108,23%
a)	cheltuieli privind dobânzile	39	0,00		
b)	alte cheltuieli financiare	40	20.000,00	21.645,48	108,23%
3	Cheltuieli extraordinare	41			
III	REZULTATUL BRUT (profit/pierdere)	42	23.134,21	8.718,93	37,69%
IV	IMPOZIT PE PROFIT	43	3.516,40	7.926,08	226,40%
V	PROFITUL CONTABIL RĂMAS DUPĂ DEDUCEREA IMPOZITULUI PE PROFIT, din care:	44	19.617,81	792,85	4,04%

mii lei


Nr. crt.	INDICATORI	Nr. rd.	BVC 2015 Prevederi	BVC 2015 Realizat	% Realizat / Prevederi 2015
0	1	2	3	4	5=4/3
1	Rezerve legale	45	1.156,71	437,92	37,86%
2	Alte rezerve reprezentând facilități fiscale prevăzute de lege	46			
3	Acoperirea pierderilor contabile din anii precedenți	47			
4	Constituirea surselor proprii de finanțare pentru proiectele cofinanțate din împrumuturi externe, precum și pentru constituirea surselor necesare rambursării ratelor de capital, plății dobânzilor, comisioanelor și altor costuri aferente acestor împrumuturi externe	48			
5	Alte repartizări prevăzute de lege	49			
6	Profitul contabil rămas după deducerea sumelor de la pct.1-5	50	18.481,10	354,93	1,92%
7	Participarea salariaților la profit în limita a 10% din profitul net, dar nu mai mult de nivelul unui salariu de bază mediu lunar realizat la nivelul operatorului economic în exercițiul financiar de referință	51	1.848,11	39,44	2,14%
8	Minimim 50% vărsăminte la bugetul de stat sau local în cazul regiilor autonome, ori dividende în cazul societăților/companiilor naționale și societăților cu capital integral sau majoritar de stat	52	9.230,55	197,18	2,14%
9	Profitul nerepartizat pe destinațiile prevăzute la pct.1-8 se repartizează la alte rezerve și constituie sursă proprie de finanțare	53	9.230,55	157,75	1,71%
VI	SURSE DE FINANȚARE A INVESTIȚIILOR, din care:	54	182.115,61	182.115,61	100,00%
1	Surse proprii	55	182.115,61	182.115,61	100,00%
2	Alocații de la buget	56			
3	Credite bancare	57			
	a) - interne	58			
	b) - externe	59			
4	Fonduri europene	60			
5	Alte surse	61			
VII	CHELTUIELI PENTRU INVESTIȚII, din care:	62	182.115,61	51.173,07	28,10%
1	Cheltuieli aferente investițiilor, inclusiv cele aferente investițiilor în curs la finele anului	63	162.115,61	51.173,07	28,10%
2	Rambursări de rate aferente creditelor pentru investiții	64			
	a) interne	65			
	b) externe	66			
VIII	REZERVE, din care:	67	2.079,77	595,67	28,64%
1	Rezerve legale	68	1.156,71	437,92	37,86%
2	Rezerve statutare	69			
3	Alte rezerve	70	923,06	157,75	17,09%
IX	DATE DE FUNDAMENTARE	71			
1	Venituri totale	72	802.091,32	899.913,40	112,20%
2	Cheltuieli aferente veniturilor totale	73	778.957,10	891.194,47	114,41%
3	Nr. prognozat de personal la finele anului	74	1.553	1.532	98,65%
4	Nr. mediu de salariați total	75	1.542	1.518	98,44%
5	Productivitatea muncii în unități valorice (venituri totale/nr. mediu personal)	76	520,16	592,83	113,97%
6	Cheltuieli totale la 1000 lei venituri totale (cheltuieli totale/venituri totale)x1000	77	971,16	990,31	101,97%
7	Plăți restante	78			
	a) plăți curente	79			
	b) plăți comparabile	80			
8	Creanțe restante *	81	27.500,00	310.460,52	1128,95%
	a) plăți curente	82	27.500,00	310.460,52	1128,95%
	b) plăți comparabile	83	27.500,00	310.460,52	1128,95%

* Nu cuprind serviciile de navigație aeriană pentru zborurile scutite de la plata taxelor

În realizat, la data de 31.12.2015 înregistrăm în evidența contabilă la debitorul Eurocontrol suma de 308.800,26 mii lei, umare poprii instituite în data de 15.09.2015 de către un executor judecătoresc din Belgia asupra conturilor EUROCONTROL din Bruxelles în contul creanței stabilite de Centrul de arbitraj pentru litigii legate de investiții din Washington în cazul familiei Micula contra Statului român. Ca urmare a hotărârii judecătorești de anulare a ordinului de executare siliu, fondurile poprii menționate au fost deblocate, iar sumele aferente au fost virate de către Eurocontrol în conturile Romatsa în februarie 2016.

p. DIRECTOR ECONOMIC


Luminița ȚARĂ



SITUAȚIE CENTRALIZATOARE PRIVIND VENITURILE PE ANUL 2015
 - execuție la 31.12.2015 -

Nr. crt.	ELEMENTE DE VENITURI	Simbol cont ctb.	BVC 2015 Prevederi	BVC 2015 Realizat	% Realizat / Prevederi 2015
0	1	2	3	4	5=4/3
	VENITURI TOTALE		802.091,32	899.913,40	112,20
1	Venituri din exploatare, din care:		776.291,32	863.488,89	111,23
1.1.	Conform bazelor de cost R1794, din care:		747.791,32	817.246,34	109,29
1.1.1.	Servicii de navigație aeriană de rută	704.4	660.518,93	754.741,74	114,26
1.1.2.	Servicii de navigație aeriană de terminal	704.1 704.2	57.276,84	61.077,29	106,64
1.1.3.	Din alte surse, din care:		1.100,00	1.427,31	129,76
1.1.3.1.	venituri din redevențe, locații de gestiune și chirii	706	350,00	409,32	118,95
1.1.3.2.	venituri din activități diverse	708	750,00	1.014,58	135,28
1.1.3.3.	venituri din subvenții pentru alte cheltuieli (finanțare TEN-T)	7416	0,00	3,41	
1.1.4.	ajustări	7812	28.895,54	0,00	0,00
1.2.	Venituri din servicii de navigație aeriană de terminal alte aeroporturi	704	18.500,00	20.229,59	109,35
1.3.	Rambursarea contravalorii unor servicii de navigație aeriană		0,00	0,00	
1.4.	Venituri din producția de imobilizări corporale	722	0,00	1,62	
1.5.	Alte venituri din exploatare, din care:		10.000,00	26.011,34	260,11
1.5.1.	venituri din creanțe reactivate și debitori diversi	754	0,00	3,63	
1.5.2.	alte venituri din exploatare (inclusiv din penalități)	758	10.000,00	3.277,75	32,78
1.5.3.	venituri din provizioane priv. activ. de exploatare, din care:	781	0,00	22.729,96	
1.5.3.1.	provizioane pentru riscuri și cheltuieli	7812	0,00	18.389,66	
1.5.3.2.	provizion participare salariați la profit	7812	0,00	4.308,49	
1.5.3.3.	provizioane pentru clienți neîncasați	7814	0,00	31,81	
2	Venituri financiare, din care:		25.800,00	36.424,51	141,18
2.1.	Venituri din imobilizări financiare	761	0,00	0,00	
2.2.	Venituri din alte investiții și împrumuturi care fac parte din activele imobilizate	762, 763, 764	0,00	0,00	
2.3.	Venituri din dobânzi	766	8.200,00	8.221,74	100,27
2.4.	Alte venituri financiare		17.600,00	28.202,77	160,24
2.4.1.	venituri din diferențe de curs valutar	765	17.600,00	28.202,77	160,24
2.4.2.	venituri din sconturi obținute	767	0,00	0,00	
2.4.3.	alte venituri financiare	768	0,00	0,00	
3	Venituri extraordinare				

p. DIRECTOR ECONOMIC


 Luminița ȚARĂ

 ȘEF SERVICIU BUGET
 ȘI CENTRE DE COST


 Andreea ȚONEA

SITUAȚIE CENTRALIZATOARE privind CHELTUIELILE pe anul 2015
 execuție la 31.12.2015

Nr. crt.	ELEMENTE DE CHELTUIELI	Simbol cont ctb.	BVC 2015 Prevederi	BVC 2015 Realizări	% Realizat 2015/ Prevederi 2015
0	1	2	3	4	5=4/3
	CHELTUIELI TOTALE		778.957,10	891.194,47	114,41
1	Cheltuieli de exploatare, din care:		758.957,10	869.548,99	114,57
1.1.	Cheltuieli cu personalul, din care:		532.337,58	550.161,71	103,35
1.1.1.	Cheltuieli cu salariile, din care:		380.928,09	380.746,72	99,95
1.1.2.	Cheltuieli cu asigurările și protecția socială și alte obligații legale		115.227,59	115.571,67	100,30
1.1.3.	Alte cheltuieli cu personalul, din care:		34.579,60	52.991,70	153,25
	Cheltuieli sociale	6458.2	4.500,00	4.469,30	99,32
1.1.4.	Cheltuieli pentru contracte de mandat	641.15	1.602,30	851,62	53,15
1.2.	Alte cheltuieli de operare, din care:		156.850,76	162.159,19	103,52
1.2.1.	ROMATSA, din care:		109.702,40	120.432,28	109,78
1.2.1.1.	Cheltuieli materiale, din care:		8.242,68	7.854,15	95,29
1.2.1.2.	Cheltuieli cu energia și apa, din care:		5.000,00	5.165,48	103,31
1.2.1.3.	Cheltuieli privind mărfurile	607			
1.2.1.4.	Cheltuieli cu serviciile executate de terți		85.459,72	71.295,48	83,43
1.2.1.5.	Alte cheltuieli de exploatare, din care:		11.000,00	36.117,18	328,34
	1.2.1.5.1. cheltuieli de protocol	623.1 623.2	1.000,01	964,94	96,49
	1.2.1.5.2. reclama și publicitate	623.3	300,00	248,59	82,86
	1.2.1.5.3. impozite, taxe, vărsăminte:	635 exclusiv 635.03	5.499,99	3.450,40	62,73
	1.2.1.5.4. pierderi din creanțe	654	0,00	1.638,73	
	1.2.1.5.5. alte cheltuieli de exploatare	658 exclusiv 658.2	2.100,00	1.243,09	59,19
	1.2.1.5.6. cheltuieli de sponsorizare	658.2	2.100,00	2.065,01	98,33
	1.2.1.5.7. provizioane, din care:		0,00	26.508,40	
	a) provizioane pentru participare profit an anterior	6812.3	0,00	39,44	
	b) proviz. pt.beneficii angajați	6812.4	0,00	26.069,29	
	c) provizioane litigii	6812.6	0,00	65,66	
	d) proviz. pt.deprecierea activelor circulante	6814	0,00	334,01	
1.2.2.	EUROCONTROL	628.4.1	36.780,32	31.649,65	86,05
1.2.3.	AACR, din care:		10.168,04	10.077,26	99,11
	1.2.3.1. comision supraveghere spațiu aerian OTP (M3)	628.3.1.2	629,12	629,12	100,00
	1.2.3.2. suprav spațiu aerian și operare SNA (M1)	628.3.1.3	9.538,92	9.448,14	99,05
	1.2.3.3. informare aeronautică (M2)	628.3.1.5	0,00	0,00	
1.3.	Cheltuieli cu amortizarea imobilizărilor corporale și necorporale	6811 6813	69.968,76	51.970,58	74,28
1.4.	Provizion conform L571/2003 (provizion rută) și provizion pentru ajustări viitoare (rută + terminal)	6812.1	0,00	105.234,00	
1.5.	Alte cheltuieli de exploatare, din care:		0,00	23,51	
	1.5.1. tarif administrativ EUROCONTROL pentru zboruri exceptate	628.3.4.	0,00	23,51	
	1.5.2. alte cheltuieli de exploatare	658	0,00		
	1.5.3. proviz. pt.deprecierea activelor circulante (Provizion MTI rambursare exceptate)	6814	0,00		
2	Cheltuieli financiare, din care:		20.000,00	21.645,48	108,23
2.1.	Cheltuieli privind dobânzile	666			
2.2.	Alte cheltuieli financiare, din care:		20.000,00	21.645,48	108,23
	2.2.1. din diferente de curs valutar	665	20.000,00	21.645,48	108,23
	2.2.2. alte cheltuieli financiare	669			
	2.2.3. provizion pentru deprecierea imobilizărilor financiare	6863			
3	Cheltuieli extraordinare				

p. DIRECTOR ECONOMIC

Luminița ȚARĂ

 ȘEF SERVICIU BUGET
 și CENTRE de COST

Andreea ȚONEA

SITUAȚIE CENTRALIZATĂ
 PRIVIND VENITURILE ȘI CHELTUIELILE DIN BAZELE DE COST
 LA DATA DE 31.12.2015


mii lei

Nr. crt.	INDICATORI	Nr. rd.	BVC 2015 Prevederi	BVC 2015 Realizat	% Realizat / Prevederi 2015
0	1	2	3	4	5=5/4
I	Venituri cuprinse în bazele de cost, din care:	1	766.291,32	837.475,93	109,29
	a) conform bazelor de cost R1794, din care:	2	747.791,32	817.246,34	109,29
	a1 servicii navigație aeriană de rută	3	660.518,93	754.741,74	114,26
	a2 servicii navigație aeriană de terminal	4	57.276,84	61.077,29	106,64
	a3 din alte surse	5	1.100,00	1.427,31	129,76
	a4 ajustări	6	28.895,54	0,00	0,00
	b) servicii navigație aeriană de terminal alte aeroporturi	7	18.500,00	20.229,59	109,35
II	Cheltuieli cuprinse în bazele de cost, din care:	8	758.957,10	764.291,48	100,70
	a) conform bazelor de cost R1794, din care:	9	697.119,27	704.617,76	101,08
	a1 servicii navigație aeriană de rută, din care:	10	642.106,41	643.919,40	100,28
	a1.1 cheltuieli cu personal	11	447.682,96	458.278,63	102,37
	a1.2 alte cheltuieli de operare, din care:	12	135.256,32	141.420,51	104,56
	a1.2.1 ROMATSA	13	88.937,08	100.322,72	112,80
	a1.2.2 EUROCONTROL	14	36.780,32	31.649,65	86,05
	a1.2.3 AACR	15	9.538,92	9.448,14	99,05
	a1.3 amortizare	16	59.167,13	44.220,26	74,74
	a2 servicii navigație aeriană de terminal, din care:	17	55.012,86	60.698,36	110,33
	a2.1 cheltuieli cu personal	18	41.623,03	48.049,28	115,44
	a2.2 alte cheltuieli de operare, din care:	19	9.291,68	10.309,55	110,95
	a2.2.1 ROMATSA	20	8.662,56	9.680,43	111,75
	a2.2.2 AACR	21	629,12	629,12	100,00
	a2.3 amortizare	22	4.098,15	2.339,53	57,09
	b) servicii navigație aeriană de terminal alte aeroporturi, din care:	23	61.837,83	59.673,72	96,50
	b1 cheltuieli cu personal	24	43.031,59	43.833,80	101,86
	b2 alte cheltuieli de operare	25	12.102,76	10.429,13	86,17
	b3 amortizare	26	6.703,48	5.410,79	80,72

p. DIRECTOR ECONOMIC


 Luminița ȚARĂ

 ȘEF SERVICIU BUGET
 și CENTRE de COST


 Andreea ȚONEA

Regia Autonomă "Administrația Română a Serviciilor de Trafic Aerian - ROMATSA"

LISTA CHELTUIELILOR DE CAPITAL
PE ANUL 2015


Nr. crt.	Nominalizare obiective de investiții	Termen finalizare	Valoarea totală deviz	din care C+M	Valoarea aprobată plan în anul 2015	REALIZAT
A	TOTAL CAP. A - Obiective în continuare, din care:		255.433.589	12.037.955	102.288.070	24.648.277,68
1	Implementarea unui sistem de e-management pentru R.A. ROMATSA	aug.15	16.870.000		6.729.947	0,00
2	Instalare DVOR/DME Constanța	mar.15	4.724.562	75.000	75.000	69.801,48
3	Protecția echipamentelor PNA la DSNĂ Craiova împotriva trăsnetelor	iun.15	267.574	267.574	267.574	0,00
4	Protecția echipamentelor PNA la DSNĂ Timișoara împotriva trăsnetelor	iun.15	267.574	267.574	267.574	0,00
5	Ansambliul Skylight	mar.15	3.271.788	2.812.033	2.346.672	2.202.986,35
6	Protecția echipamentelor PNA la DR Buc - secția Bacău împotriva trăsnetelor	iun.15	535.148	356.766	356.766	120.447,32
7	Dezvoltare și implementare sistem ATM ROMATSA 2015+					
7.1	Sistem ATM 2015+ (SW, HW)	dec.16	130.997.995		50.190.338	5.319.106,14
8	Protecția echipamentelor PNA la DSNĂ Oradea împotriva trăsnetelor	iun.15	169.464	169.464	169.464	0,00
9	Sistem radiant VHF la Coștila	dec.16	72.715		72.715	0,00
10	Sistem VOLMET la ACC București	mar.15	442.930		442.930	442.930,19
11	Extindere anexă cladire CDZ Constanța					
11.1	Extindere anexă cladire CDZ Constanța (C+M)	iun.15	787.440,00	622.328,21	583.722,68	447.831,98
11.2	Echipare anexă cladire CDZ Constanța	sep.15	692.330,27		692.330,27	18.607,09
12	Sistem radar MSSR Mod S Bacău	dec.16	438.2908,25		1033119,88	4.186.342,42
13	Sistem radar MSSR Mod S Cluj	dec.16	438.2908,25		3759868,96	916.436,10
14	Sistem VCCS la CDZ București	iun.15	782.642,36		686000,04	669.049,48
15	Sistem radar PSR colocat cu MSSR Mod S - Otopeni	dec.16	13136675,30		0,00	0,00
16	Sistem VCSS la TWR Sibiu, Cluj, Timișoara, Ig. Mureș, Satu Mare, Baia Mare, Iași, Suceava	dec.15	7403659,20		7403659,20	0,00
17	Sistem operational de înregistrare vocală (TWR-uri)	dec.15	8205608,80		6610409,80	0,00
18	Instalare echipament ILS/DME la Constanța	dec.15	3486158,36	947932,79	1401157,03	0,00
19	Extindere acoperire WAM la nivel național					
19.1	Implementare sistem WAM la TMA București zona sud extracarpatică (WAM ROM-SUD)	iun.16	4.236.592		3.752.445	3.198.311,02
20	Rețea cu fibră optică între TWR și centrele COM VHF din AIHCB pentru comunicații voce date	dec.15	652.373	547.862	612.277	344.256,74
21	Interconectarea stațiilor R&S la sistemul VCSIP TOPEX pentru comunicații VOIP	dec.15	851.355	637.860	851.355	0,00
22	Extindere sistem ROMAWOS pentru compatibilitate Cat II la Aerodromul Tulcea	iun.15	190.459	84.438	82.888	5.788,66
23	Instalare ILS/DME Cat. III la Aeroportul Timișoara RWY 29	apr.15	3.488.102	842.625	17.500	0,00
24	Instalare ILS/DME Cat. II și senzori meteo ROMAWOS la Aeroportul Iași pe ambele direcții	apr.15	4.774.659	1.999.755	277.000	262.701,71
25	Rețea Datalink	dec.15	3.172.997		3.172.997	2.976.267,55
26	Modernizare APP Arad	dec.15	3.064.410	1.063.659	2.713.379	1.334.059,02
27	Modernizare APP Constanța	dec.15	2.347.136	1.363.084	2.014.704	1.173.217,45
28	Centrul regional de pregătire a personalului tehnic operativ la DSNĂ Cluj	dec.15	1.742.760		960.157	960.156,98
29	Sistem A-SMGCS TWR Otopeni	mar.15	18.844.765		600.000	0,00
30	Uniformizare sisteme operare Windows și aplicații Microsoft	dec.15	4.144.122		4.144.122	0,00
B	TOTAL CAP. B - Obiective noi, din care:		94.331.603	37.310.516	59.600.343	12.577.866,66
1	Sistem detecție vant de forfecare la AIHCB (LIDAR)	dec.15	6.689.355		6.689.355	0,00
2	Sistem DVOR/DME locația Cluj Napoca	dec.15	2.247.000		1.734.186	1.734.185,54
3	Sistem DVOR/DME locația Suceava	dec.15	2.247.000		1.549.324	1.549.324,09
4	Sistem DVOR/DME locația Craiova	dec.15	2.247.000		2.247.000	2.169.802,85

Nr. crt.	Nominalizare obiective de investitii	Termen finalizare	Valoarea totala deviz	din care C+M	Valoare aprobata plan.in anul 2015	REALIZAT
5	Sistem DVOR/DME locatia Deva	dec.15	2.247.000		2.247.000	1.868.509,63
6	Alimentare energie electrica corp tehnic DSNA Iasi	dec.15	60.500	60.500	60.500	55.309,74
7	Turn control nou pe Aeroportul Cluj-Napoca	dec.17	30.970.705	29.035.358	11.614.143	343.470,65
8	Instalare ILS/DME Cat. II RWY 34 și senzor meteo Vizibilitate la mijlocul pistei la Aeroportul Suceava	dec.15	5.887.451	2.025.152	5.825.451	1.577.069,84
9	Platforme betonate la Centrul de Emisie 1, Centrul de Emisie 2, Centrul de recepție VHF din incinta AIHCB	dec.15	924.567	673.336	924.567	61.341,84
10	Drum betonat la Centrul de Recepție 1	dec.15	263.557	199.305	263.557	134.707,97
11	Modernizare imprejurire si porti acces la DSNA Sibiu	dec.15	540.550	471.893	540.550	0,00
12	Statii radio VHF compatibile VoIP si 8,33 KHZ	dec.15	3.525.600		3.525.600	0,00
13	Infrastructura Data Link (AGDL) - ARINC	dec.17	3.773.462		3.641.254	0,00
14	Echipare turn control nou la Aeroportul Suceava	dec.15	700.000		700.000	0,00
15	Amenajare turn control Baneasa	dec.15	705.110	677.087	705.110	44.373,03
16	Linii radioreleu Arad si Cluj	dec.15	1.454.290		1.454.290	0,00
17	Amenajare acces auto cladire radiofar in departat DSNA Sibiu	dec.15	708.738	620.316	708.738	0,00
18	Modernizare software si hardware SAR la CC+SAR ROMATSA	dec.15	9.000.000		9.000.000	0,00
19	Amenajare sala simulator ACC pentru functionare ca TDS/CR1/SIM	sep.15	6.037.508	3.547.569	6.037.508	3.039.761,48
20	Sala Tehnica Extinsa 2	dec.16	14.102.208		132.208	0,00
C	TOTAL CAP. C - Dotări independente și alte cheltuieli, din care:				20.227.199	13.946.939,49
1	Dotări independente	dec.15			18.425.199	13.853.427,42
2	Alte cheltuieli - studii	dec.15			1.802.000	93.512,07
D	TOTAL CAP. A + CAP. B + CAP. C				182.115.612	51.173.073,83
1	Interne					0,00
2	Externe					0,00
	TOTAL GENERAL				182.115.612	51.173.073,83

DIRECTOR DEPARTAMENT TEHNIC DEZVOLTARE
Valentin CIMPUIERU

DIRECTOR TEHNIC,
Ștefan NIȚĂ

ȘEF SERVICIU INVESTIȚII
Bogdan IONESCU



Nr.	Cont	DESCRIERE	2015							2015			% realizare				
			REALIZAT (Balanta aprilie 2016)				BAZA DE COST APROBATA			BAZA DE COST APROBATA			TOTAL				
			TOTAL ACTIVITATE	RUTA AEROP.	TERMINAL ALTE AEROP.	TERMINAL BUCURESTI	TOTAL	RUTA AEROP	TERMINAL ALTE AEROP	TERMINAL BUCURESTI	TOTAL	RUTA	TERMINAL ALTE AEROP.	TERMINAL BUCURESTI	TOTAL	RUTA	TERMINAL ALTE AEROP.
mii lei	mii lei	mii lei	mii lei	mii lei	mii lei	mii lei	mii lei	mii lei	%	mii lei	mii lei	mii lei	%	mii lei	mii lei	%	
1		PERSONAL, din care:	527.502,98	438.472,81	42.064,25	48.965,92	46.985,92	48.985,92	532.337,57	447.682,96	43.031,59	41.623,03	99,09%	97,94%	99,09%	97,94%	112,84%
		Colaboratori	40,27	15,88	0,00	24,39	0,00	24,39									
		Fond handicapati	117,04	108,26	2,11	8,67	8,67										
		Salarii, din care:	429.636,84	361.947,63	32.167,68	35.521,53	35.521,53										
		Salarii negociate	352.566,50	298.209,21	24.565,35	29.791,94	29.791,94										
		Anexa 2, 2A	28.180,22	22.024,04	3.541,90	2.614,28	2.614,28										
		Prime din actiuni	1.110,02	888,65	109,80	111,57	111,57										
		Adios variabil	10.107,10	8.545,89	702,51	888,70	888,70										
		Pensionarii, plecări	20.855,78	18.104,45	1.927,69	823,63	823,63										
		Prime Relecare	1.208,10	937,64	157,69	118,77	118,77										
		Prime Paste	2.711,72	2.181,50	321,57	208,65	208,65										
		Prime de fidelitate	2.616,26	2.295,85	95,26	225,14	225,14										
		Ajutoare impecabile (medicala, casatorie, etc.)	851,62	772,86	15,43	63,33	63,33										
		Contract mandat	5.008,97	4.285,10	360,57	383,36	383,36										
		Participare profit	4.308,49	3.610,37	375,96	322,16	322,16										
		Tichete de masa	443,63	337,39	50,06	56,18	56,18										
		CAS	95.146,23	27.449,02	4.234,44	3.442,77	3.442,77										
		Fond de risc	926,45	776,43	70,33	79,69	79,69										
		Ajutor somaj	2.325,59	1.945,96	178,67	200,96	200,96										
		Contributie fond garantare salarii	1.179,93	988,74	89,84	101,35	101,35										
		FASS	24.621,44	20.631,20	1.870,23	2.120,02	2.120,02										
		FNASS	1.900,33	1.486,96	229,12	184,25	184,25										
		Pensii facultative Pilon III	26.055,48	21.851,72	1.916,93	2.286,82	2.286,82										
		Alte cheltuieli sociale, din care:	27.768,49	20.741,45	3.004,39	4.022,64	4.022,64										
		CRP, COS	10.856,96	8.485,69	1.369,32	1.001,96	1.001,96										
		Ajutoare	4.469,30	3.661,79	330,47	477,04	477,04										
		BOT, Free	12.442,22	8.593,97	1.304,80	2.543,65	2.543,65										
		Provizion pentru participare la profit 2015	39,44	35,49	0,79	3,16	3,16										
		Provizion iligii	0,00	0,00	0,00	0,00	0,00										
		Relevatii provizionare beneficii angajati	-18.389,66	-15.903,67	-1.699,75	-728,24	-728,24										
		Returii provizionare participare la profit 2015	-4.308,49	-3.877,64	-70,80	-300,25	-300,25										
2		EXPLOATARE, din care	93.900,26	76.433,36	9.875,15	7.591,75	7.591,75	109.702,40	88.937,08	12.102,76	8.662,56	85,60%	85,94%	85,60%	85,94%	81,59%	87,64%
		Cheltuieli materiale	7.854,14	5.921,38	1.040,90	891,87	891,87										
		Energie si Apa	5.185,50	3.971,31	662,36	591,83	591,83										
		Intretinere reparatii	3.449,33	2.634,54	539,48	475,31	475,31										
		Chirii, Locatii	2.923,58	1.845,81	625,93	451,84	451,84										
		Asigurare bunuri	4.316,79	3.945,29	101,68	269,82	269,82										
		Asigurare persoane	5.541,96	4.556,39	431,30	554,09	554,09										
		Situații Cercetări	12,00	6,06	5,94												
		COMISIOANE	0,30	0,27	0,01	0,02	0,02										
		Protocol, Publicitatii	1.213,53	1.077,56	50,37	85,60	85,60										
		Transport bunuri si persoane	2.430,47	1.784,36	388,79	257,32	257,32										
		Deplasări, detasări, exclusiv scolarizare	6.250,49	5.333,57	660,63	256,28	256,28										
		Posta, telecomunicatii	5.624,62	4.585,87	617,39	421,35	421,35										
		Servicii bancare	184,54	135,22	18,77	30,54	30,54										
		Cărți, reviste	718,61	671,36	17,25	30,00	30,00										
		Scolarizare (inclusiv cheltuieli deplasare aferente)	11.320,71	9.159,05	1.516,68	645,98	645,98										
		628.2 și 625 parțial	38.302,10	32.463,66	2.776,66	3.061,78	3.061,78										
		628.3 (fără 628.3.4) și 628.13	17.600,32	14.449,78	1.404,78	1.745,76	1.745,76										
		b. AACR, din care	7.488,95	4.970,88	1.402,07	1.716,07	1.716,07										
		inspectorii si verificarii din zbor mijloace PNA-Tc:	0,00	0,00	0,00	0,00	0,00										
		supraveghere spatiu aerian si operarea SNA	9.448,14	9.448,14	0,00	0,00	0,00										
		informare aeronautica si management spatiu aerian	0,00	0,00	0,00	0,00	0,00										
		supraveghere spatiu aerian OTOPENI	629,12	0,00	0,00	629,12	629,12										
		avioane	34,11	30,77	2,71	0,63	0,63										
		b. ANM	1.758,09	1.751,81	1,35	4,93	4,93										
		c. Alte cheltuieli servicii efectuate de terti	18.943,69	16.262,07	1.370,53	1.311,08	1.311,08										
		Taxe organizatii internationale	277,36	250,55	5,32	21,49	21,49										
		Contractuale imprimate tichete de masa	3.450,40	3.095,63	191,41	163,47	163,47										
		Alte impozite asimilate	4.944,83	4.546,69	186,44	211,70	211,70										
		Alte cheltuieli de exploatare	0,00	0,00	0,00	0,00	0,00										
		Alte cheltuieli financiare	65,66	0,00	65,66	0,00	0,00										
		Provizion iligii	-31,81	0,00	-31,81	0,00	0,00										
		Returii provizionare pentru clientii incerti	0,00	0,00	0,00	0,00	0,00										
		Costuri NSA raportate separat	-10.134,77	-9.505,65	0,00	-629,12	-629,12										
3		AMORTIZARE, din care:	51.970,58	44.220,25	5.410,80	2.339,53	2.339,53	69.968,76	59.187,13	6.703,48	4.098,15	74,28%	74,74%	80,72%	57,09%		
		Amortizare	51.970,58	44.220,25	5.410,80	2.339,53	2.339,53										
		Cheltuieli deprecieri active imobilizate	52.346,19	44.299,25	5.617,87	2.429,07	2.429,07	57.475,79	48.401,00	6.185,84	2.888,95	91,68%	91,53%	90,82%	84,08%		
		DOBANZI	0,00	0,00	0,00	0,00	0,00										
		Dobanda capitalului propriu (equity)	52.346,19	44.299,25	5.617,87	2.429,07	2.429,07										
		CHELTUIELI EXCEPTIONALE	26.069,29	23.462,36	521,39	2.085,54	2.085,54										
		Provizioane pentru beneficii angajati	26.069,29	23.462,36	521,39	2.085,54	2.085,54										
		Returii provizionare pentru beneficii angajati	0,00	0,00	0,00	0,00	0,00										
		TOTAL NAȚIONAL ROMATSA	751.789,30	626.888,04	63.489,45	61.411,81	61.411,81	789.484,52	644.188,16	68.023,67	57.272,69	97,70%	97,31%	93,33%	107,23%		
		TOTAL BAZA DE COST NAȚIONALĂ	761.924,07	636.393,68	63.489,45	62.040,93	62.040,93	779.652,56	653.727,08	68.023,67	57.901,81	97,73%	97,35%	93,33%	107,15%		
		Curs mediu EURO/LEU	6.884,32	4.442,16	4.442,16												
		Contribuție EUROCONTROL	36.860,47	36.860,47				36.780,32						100,22%	99,61%	99,61%	
		TOTAL BAZA DE COST NAȚIONALĂ + CONTRIBUTIE EUROCONTROL	798.784,53	673.254,15	63.489,45	62.040,93	62.040,93	816.432,88	690.507,40	68.023,67	57.901,81	97,84%	97,50%	93,33%	107,15%		
		Venturi din alte surse*	-1427,32	-1275,13	-152,19	-152,19	-152,19	-11.000,00									

**OBIECTIVELE ȘI CRITERIILE DE PERFORMANȚĂ ROMATSA
TOTAL AN 2015 REALIZAT**

Obiective și criterii de performanță	U.M.	2015 Aprobat	2015 Realizat	% Realizat/ Planificat 2015
1. Obligații restante – în prețuri curente – TOTAL din care:	mii lei	0	0	REALIZAT
1.1. Bugetul statului	mii lei	0	0	REALIZAT
1.2. Bugetul asigurărilor sociale	mii lei	0	0	REALIZAT
2. Reducerea cheltuielilor (cheltuieli totale la 1000 lei venituri totale)	lei/1000 lei	971,16	990,31	NEREALIZAT
3. Productivitatea muncii (Venituri totale/ nr. mediu personal)	mii lei/ pers.	520,16	592,83	REALIZAT
4. Implementare DANUBE FAB conform reglementărilor europene aplicabile și Acordului dintre România și Republica Bulgaria	-	Raport anual stadiu implementare plan strategic DANUBE FAB	Raportul Anual DANUBE FAB 2015 adoptat de Consiliul de Guvernare DANUBE FAB în cadrul GC7 din aprilie 2016*	REALIZAT
5. Dezvoltarea și implementarea sistemului ROMATSA ATM 2015+, în conformitate cu regulamentele europene aplicabile	-	Derulare Faza I - Step I	Derulare Faza I - Step I	REALIZAT
6. Tariful unitar de rută conform plan național de performanță	lei	165,16	164,60	REALIZAT
7. Întârzieri de max. 0,5 min./ zbor	min./ zbor	0,5	0,03**	REALIZAT

* Raportul este disponibil pe http://www.danubefab.ro/entitatea_22/

** Indicatorul se calculează la nivel anual, ca raport între numărul de minute de întârziere și numărul de zboruri. Întârzierile înregistrate în anul 2015 au fost de 18.823 minute (afereente trim.III), defalcate după cum urmează:

- 3.259 minute de întârziere - din cauze codificate U "I" - Industrial Action ATC (conflict de muncă) - luna iulie 2015
- 87 minute de întârziere - din cauze codificate U "E" - Equipment non-ATC (probleme sistem SELEX) - luna august 2015
- 15.477 minute de întârziere - din cauze codificate U "T" - Equipment ATC (probleme sistem SELEX) - luna august 2015

Nr. 10365/13.05.2016

Situația litigiilor R.A. ROMATSA aflate în curs de soluționare sau între faze procesuale pe rolul instanțelor de judecată la data de 13.05.2016

Nr. Crt.	Parte adversa Obiect	Instanța/executor Nr. Dosar instanța/executor	Stadiu dosarului / Faza procesuala	Calitatea procesuala a ROMATSA in cauza	Valoarea aproximativa a pretentiilor	Diagnostic	Societatea de avocati care gestioneaza litigiul
1.	Suciu Emil Adrian - întîm Obiect: Contestația la executare formulată de Romatsa împotriva actelor de executare din dosarul nr. 660/2011, împreună cu cerere de suspendare a executării silite până la soluționarea contestației la executare. Judecătoria Sectorului 3 a declinat competența de soluționare a contestației la executare în favoarea Judecătoriei Cluj Napoca.	46247/301/2011* Judecătoria Cluj Napoca	Recurs Stadiu: soluționat în recurs cu trimitere spre rejudecare în fond La data de 30.06.2014 instanța a admis în parte contestația la executare formulată de ROMATSA. Împotriva acestei soluții atât Romatsa, cât și Suciu Emil au promovat recurs. Tribunalul Cluj a stabilit primul termen pentru soluționarea recursului la data de 26.11.2014, când soluționarea dosarului a fost amânată până la data de 07.01.2015. La această dată instanța a pus în discuție recursul formulat și a rămas în pronunțare, pe care a amânat-o la data de 14.01.2015, apoi la 21.01.2015. La acest termen instanța de recurs a dispus: „Admite recursul declarat de recurentul Suciu Emil Adrian împotriva Sentinței civile nr. 6955/2014 din 30.06.2014, dosar nr. 46247/301/2011 al Judecătoriei Cluj-Napoca, pe care o casează în totalitate dispunând trimiterea cauzei spre rejudecare aceleiași instanțe, Judecătoria Cluj-Napoca. Decizia este irevocabilă.” La data de 04.03.2015 dosarul a fost reînregistrat pe rolul Judecătoriei Cluj Napoca spre rejudecare, dar primul termen în rejudecare nu a fost stabilit încă. Pentru soluționarea cererii de suspendare a executării silite până la soluționarea irevocabilă a contestației la executare, instanța a pus în vedere Societății și DSNAR Cluj, în solidar, să consenmeze o cauțiune în cuantum de 485.402,50 lei. În acest moment executarea silite este suspendată. Romatsa a formulat o cerere de îndreptare eroare materială a dispozitivului Deciziei nr. 1395/2012 pronunțată în dosar nr. 1736/33/2011, prin care a fost lamurit titlul executoriu Decizia 1342/2012, pusa în executare în dosar nr. 46247/301/2014, în dispozitiv incluzându-se și cuvântul „operativ” alăturat funcției.	Contestator	Inițial suma menționată în cererea de executare silite a fost de 4.730.2018 lei și a fost ulterior calculată de expert la suma de 9.232.450 lei, aferentă pretențiilor dlui Suciu conform cărora cuantumul despăgubirilor ar trebui să se raporteze la un caracter operativ al funcției. Un supliment al raportului de expertiză va fi efectuat în rejudecarea dosarului. Raportat la indicațiile instanței de casare, am analizat calculul efectuat în primă instanță de expertul parte al lui Suciu Emil și validat matematic de dna expert judiciar Chiorean Camelia (atașat) și am constatat că în suma de 9.232.450 lei calculată conform solicitărilor lui Suciu Emil (a se vedea pag. 3 și 6 din răspunsul expertului) au fost incluse sume pe care instanța de recurs a clarificat în Decizia 53/2015 că trebuie excluse din acest calcul, respectiv: - 1.555.920 lei – calcul aferent art. 179 lit. f); - 3.006.090 lei - calcul aferent art. 181 pct. 2; - De asemenea, calculul acestei sume și al sumei totale de 9.232.450 lei a fost efectuat raportat la dispozițiile CCM 2012-2013, iar nu raportat la CCM în vigoare în perioada în care aceste despăgubiri erau datorate (începând cu	Societatea de avocati care gestioneaza litigiul Tuca,Zbarcea si asociatii	

Anexa 7

Cererea de îndreptare a fost respinsă.
La data de **23.04.2015**, la primul termen în rejudecare Judecătoria Cluj Napoca a dispus:

„Amana soluționarea cauzei pentru data de 21.05.2015, sala 102, ora 9.00, termen dat în cunoștință partilor prezente, pentru cand :
- partile vor formula și vor depune la dosar obiectivele pentru suplimentul la raportul de expertiza. Proroga pronunțarea asupra înlocuirii expertului pana la termenul urmator, dupa depunerea /a dosar a obiectivelor pentru suplimentul la raportul de expertiza.”

La termenul din **21.05.2015** instanța a dispus:

„Amana soluționarea cauzei pentru data da 24.09.2015, sala 102, ora 9.00, termen dat în cunoștință partilor prezente, pentru cand :
- se citeaza expert Chiorean Camelia Maria cu un exemplar din prezenta incheiere, cu cate un exemplar din obiectivele formulate de parti, mentiunea ca la efectuarea completarii la raportul de expertiza pe langa obiectivele comunicate sa aiba in vedere Decizia de Casare, nr. 53/2015 a Tribunalului Cluj, statuările Curtii de Apel Cluj din Decizia civilă nr. 1395/20.03.2012 si cu mentiunea ca la efectuarea acestei lucrari va colabora cu expertii asistentii Marius Kosa si Lupean Roxana Alina; - stabilește onorariu provizoriu în cuantum de 500 lei, câte 250 lei în sarcina fiecărei părți. - se citeaza expertii asistentii Marius Kosa pentru contestatoare si exp. Lupean Roxana Alina pentru intimat, cu cate un exemplar din prezenta incheiere si obiectivele pentru completarea la expertiza, cu mentiunea ca vor colabora cu exp. desemnat de instanta Chioren Camelia Maria”.

La termenul acordat în cauză din **24.09.2015**, Romatsa a facut dovada achitarii sumei de 250 lei cu titlu de onorariu suplimentar pentru expert.

La același termen din **24.09.2015** s-a dispus:

„Incuvinteaza cererea de inlocuire a exp.asistent Lupean Roxana Alina cu exp. asistent Irimies Nicolae, urmand ca acestuia din urma sa i se comunice incheierea sedintei publice din 21.05.2015 pentru a lua la cunostinta de obiectivele formulate de instanta, un exemplar din obiectivele formulate de catre parti si decizia de casare, respectiv filele 26-24, 22-25 si 1-11, impreuna cu un exemplar din prezenta incheiere de desemnare in cauza. Amana soluționarea cauzei pentru data de 19.11.2015, sala 102, ora 9.00, termen dat în cunoștință partilor prezente, pentru cand : - se citeaza exp. Chiorean Camelia Maria, exp. asistent Kosa Emeric Marius si exp. asistent Irimies Nicolae cu mentiunea de a proceda la efectuarea suplimentului la raportul de expertiza.”

in **18.11.2015**, instanța a pronunțat o Incheiere in camera de consiliu fara citarea partilor, dispunand:

„Mentine termenul de solutionare a fondului pentru data de 19.11.2015, pentru cand instanta va pune in discutia partilor necesitatea completarii probatiunii prin emiterea unei adrese la ROMATSA pentru a ne comunica : - care sunt functiile administrative si care sunt functiile operative în care a fost încadrat intimatul, cu indentificarea sporurilor pentru fiecare functie in parte; in perioada 2001-2006 - functia avuta de intimat conform ultimului act aditional incheiat la contractul de munca

20.03.2008), așa cum trebuia;

Ca urmare, și dacă în rejudecare expertul ar ajunge la același calcul cu privire la valoarea salariilor, sporurilor, primelor, etc., din acest calcul tot ar trebui eliminate sumele aferente art. 179 lit. f) (ajutor de pensionare) și art. 181 pct. 2 (compensație pentru pierdere brevet). Așadar, din totalul de 9.232.450 lei și suma de scăzute suma de 1.555.920 lei și suma de 3.006.090 lei, rămânând un rest de 4.670.440 lei ca sumă la plata căreia Romatsa ar putea fi obligată dacă și în rejudecare s-ar ajunge la aceeași valori pentru despăgubiri ca în primul ciclu procesual.
Acest calcul este numai unul orientativ, deoarece în rejudecare dosarului s-a dispus efectuarea unui supliment la raportul de expertiză și calculele din acel supliment vor fi relevante.

care era în vigoare la momentul desfacerii contractului de munca, cu precizarea dacă funcția deținută era o funcție administrativă sau o funcție operativă și raportat la aceasta să precizeze atât pentru funcția administrativă, cât și pentru funcția operativă modul de calcul al salariului de bază + sporurile aferente + adaosurile aferente. - să precizeze dacă la momentul desfacerii contractului de munca al întinutului funcția de specialist 1 ASM era o funcție administrativă sau operativă și să precizeze care erau sporurile și adaosurile legale aferente acestei funcții; - să precizeze dacă întinutul, încadrat în funcția de specialist 1 ASM primea în fapt drepturi salariale aferente unei funcții operative și dacă răspunsul este afirmativ, care este aceea și care era modul de calcul al salariului - dacă coeficientul de ierarhizare cuprins în formula de calcul a salariului întinutului era specific unei funcții administrative sau operative”

La termenul pe sedinta publica, din **19.11.2015** instanța a dispus: „Amăna soluționarea cauzei pentru data de **17.12.2015**, sala 102, ora 9.00, termen dat în cunoștința părților prezente, pentru când : Se emite adresa la ROMATSA pentru a ne comunica : - care sunt funcțiile administrative și care sunt funcțiile operative în care a fost încadrat întinutul, cu identificarea sporurilor pentru fiecare funcție în parte; în perioada 2001-2006, să ne identificați și să ne precizați sporurile și despagubirile; - funcția avută de întinutul conform ultimului act adițional încheiat la contractul de munca, care era în vigoare la momentul desfacerii contractului de munca, cu precizarea dacă funcția deținută era o funcție administrativă sau o funcție operativă și raportat la aceasta să precizeze atât pentru funcția administrativă, cât și pentru funcția operativă modul de calcul al salariului de bază + sporurile aferente + adaosurile aferente. - să precizeze dacă la momentul desfacerii contractului de munca al întinutului funcția de specialist 1 ASM era o funcție administrativă sau operativă și să precizeze care erau sporurile și adaosurile legale aferente acestei funcții; - să precizeze dacă întinutul, încadrat în funcția de specialist 1 ASM primea în fapt drepturi salariale aferente unei funcții operative și dacă răspunsul este afirmativ, care este aceea și care era modul de calcul al salariului - dacă coeficientul de ierarhizare cuprins în formula de calcul a salariului întinutului era specific unei funcții administrative sau operative - să precizeze când s-a desființat funcția de specialist 1 ASM din schema de organizare a ROMATSA. - când a încetat activitatea CEX și când s-a desființat; - modul de calcul al drepturilor salariale raportat la funcția de ACC supervizor sala.”

La termenul din **17.12.2015**, instanța a dispus: „Amăna judecarea cauzei pentru data de **10.03.2016**, sala 102, ora 9.00, termen dat în cunoștința părților prezente, pentru când : - până la data de 29.01.2016 părțile vor depune în scris răspunsul raportat la actele depuse pentru acest termen; - după depunerea răspunsurilor se vor comunica cu expertii actele depuse de contestație și câte un exemplar din răspunsuri”
Romatsa a depus în termenul stabilit poziția procesuala. Până în prezent nu a fost depus Suplimentul la Raportul de expertiză.

	<p>Termen: 19.05.2016</p>	<p>8876/211/2012* Judecătoria Cluj-Napoca</p>	<p><u>Intimat:</u> Suciu Emil</p> <p><u>Intimat</u> BEJ Stoinean Diana Maria</p> <p>Obiect: Contestația la executare formulată de către Romatsa împotriva actelor de executare nr. 350/2010 inițiat de către Suciu Emil împotriva Romatsa. În cadrul acestui dosar de executare Suciu Emil a solicitat punerea în executare a Sentinței civile nr. 998 din 18.07.2007, pronunțată de Tribunalul Cluj (definitivă) prin care instanța a obligat Romatsa la plata sumei de 487.314 lei.</p>	<p>Prin sentința nr. 1164/2014 pronunțată la data de 07.02.2014 în dosar nr. 8876/211/2012 Judecătoria Rejudecare după casare cu trimitere</p> <p>Stadiu: fond, în rejudecare</p> <p>Prin Sentința nr. 1164 pronunțată la data de 07.02.2014 în dosarul nr. 8876/211/2012 Judecătoria Cluj-Napoca a admis contestația, a anulat actele de executare efectuate în dosarul de executare nr. 350/2010 în limita sumei de 153.247 lei și a dispus întoarcerea executării siite pentru suma de 153.247 lei, precum și obligarea intimatului la plata cheltuielilor de judecată de 38.965,02 lei.</p> <p>La data de 09.07.2014, instanța a admis în parte recursurile Romatsa și pe cel al lui Suciu Emil, a casat în întregime sentința recurată și a dispus trimiterea cauzei spre rejudecare aceleiași instanțe.</p> <p>În rejudecare dosarul a fost înregistrat pe rolul Judecătoriei Cluj Napoca sub nr. 8876/211/2012*, în care instanța a dispus efectuarea unui supliment la expertiză pentru a se calcula despăgubirile solicitate și raportat la sumele solicitate prin cererea de executare silită, precum și raportat la un caracter operativ al funcției, cu obiectivele indicate de instanța de casare.</p> <p>La termenul din data de 26.02.2015 expertul judiciar Cernea a depus suplimentul la raportul de expertiză dispus de instanța de casare, față de care expertul parte a formulat opinie separată. La următorul termen urmează a fi discutate obiecțiunile față de acest supliment la raport și eventuala necesitate de completare a acestuia.</p> <p>Noul termen acordat: 09.04.2015. La acest termen instanța a dispus:</p> <p>„Acordă un nou termen de judecată la data de 21.05.2015, ora 11,00. Încuviințează obiecțiunile formulate de contestatoare și depuse la fila 153-161 și dispune comunicarea acestora cu expertul cu mențiunea să răspundă la obiecțiuni și să efectueze și o variantă conform poziției exprimate de contestatoare, în cadrul căreia să țină cont de CCM-urile pe anii 2006-2007 respectiv 2007-2008 și anexele aferente acestora. Pune în vedere reprezentantului contestației să depună la dosar în termen de 14 zile CCM-urile pe anii 2006-2007 respectiv 2007-2008 și anexele aferente. Încuviințează și obiecțiunea suplimentară în sensul ca expertul să precizeze, raportat la obiectivul nr.2, ce reprezintă sumele achitate de contestatoare cu</p>	<p>Recurent-contestator</p>	<p>Inițial, cererea de executare silită a fost formulată pentru suma de 487.314 lei. Pe parcursul litigiului suma solicitată a ajuns la 2.185.850 lei. Prin suplimentul la raportul de expertiză întocmit de expert Cernea Octavian și depus la termenul din 26.02.2015 suma indicată cu titlu de despăgubiri convenite a ajuns la valoarea de 1.864.133 lei, actualizată cu indicele de inflație. Valoarea diferenței dintre sumele solicitate de d-l Suciu în cererea de executare silită și sumele achitate de Romatsa benevol sau silit actualizată cu indicele de inflație este negativă respectiv 251.107 lei valoarea bruta și 192.886 lei valoarea netă.</p>	<p>50%</p>	<p>Societate de avocați Tuca,Zbarcea și asociatii</p>
--	---------------------------	---	--	--	-----------------------------	--	------------	---

orice titlu către în. it în perioada 2006-2008. Încuviințează proba cu înscrisul deus la dosar (cererea de completare a executării silite), considerând proba utilă, concludentă și pertinentă cauzei. Instanța arată că doar odată cu pronunțarea asupra fondului va analiza ce efecte produce cererea de completare a executării silite în raport de data la care a fost formulată (se va stabili dacă se poate tine cont de acest înscris la judecarea cauzei sau nu). De asemenea, cu privire la limitele judecării procesului, instanța se va pronunța odată cu fondul cauzei."

La termenul din **21.05.2015** instanța a dispus:

"Se va reveni cu adresă către dl.expert Cernea O. prin care îi vom solicita să întocmească o variantă a calculelor conform poziției exprimate de contestatoare, în cadrul căreia să țină cont de CCM-urile pe anii 2006-2007 respectiv 2007-2008 și anexele aferente acestora, cu mențiunea de a merge cu calculele pana la capăt, urmând toți pașii stabiliți prin obiective și decizia de casare, inclusiv să se aplice indexările și majorările legale la sumele la care se ajunge. Dispune comunicarea obiecțiunilor formulate de părți expertului cu mențiunea să răspundă punctual și argumentat la toate obiecțiunile, cu același mențiune de a aplica indexările și majorările la sumele la care se ajunge și în varianta opiniei expertului. Totodată se va menționa că s-au încuviințat pentru părți și experți parte. Prorogă pronunțarea cu privire la chemarea expertului în instanță pentru a da lămuriri pentru următorul termen de judecată, după ce se va primi un răspuns la obiecțiuni."

La termenul din data de **25.06.2015** instanța a dispus:

"Acordă un nou termen de judecată la data de 10.09.2015, ora 8,00. Încuviințează cererea de înlocuire a expertului parte respectiv, înlocuiește pe d-na expert Lupean Roxana Alina cu d-l expert Irimieș Nicolae. Se va reveni cu adresă către dl.expert Cernea Octavian, cu mențiunea că a fost înlocuit expertul parte d-na Lupean Roxana Alina cu d-l expert Irimieș Nicolae pentru intimat. Prorogă pronunțarea cu privire la chemarea expertului în instanță pentru a da lămuriri pentru următorul termen de judecată, după ce se va primi un răspuns la obiecțiuni".

Termenul urmator a fost stabilit pentru data de 10.09.2015.

La termenul din data de **10.09.2015** instanța a dispus:

"Acordă un nou termen de judecată la data de 15.10.2015, ora 13,00, pentru studiul completării la raportul de expertiză. Se va comunica cu contestatoarea un exemplar al completării la raportul de expertiză și un exemplar din opinia separată a expertului parte Lupean Roxana. Pune în vedere atât contestatoarei cât și intimatului, în cazul în care sunt observații sau obiecțiuni la completarea raportului de expertiză să fie

depose cel târziu cu zile înainte de termenul de judecată fixat. De asemenea să comunice până la data de 1.10.2015 dacă vreuna din părți doresc să fie chemat expertul în instanță pentru a da lămuriri”

La termenul din **15.10.2015** instanța a dispus:

„Acordă un nou termen de judecată la data de 20.11.2015, ora 11.00, sala 162. Pune în vedere contestatoarei prin reprezentant să depună la dosar în termen de 15 zile o listă cu sporurile care dorește să fie înălțurate din calcul, precum și o listă cu drepturile salariale care dorește să fie înălțurate din calcul. Se va emite adresă d-lui expert Cemea Octavian, cu mențiunea că s-a încuviințat cererea privind lămurirea expertizei în condițiile disp.art.337 c.pr.civilă, sens în care urmează să se prezinte la termenul de judecată fixat pentru a da lămuriri. De asemenea s-au încuviințat următoarele obiecțiuni: - să se întocmească o nouă variantă pomind de la anexele I, II, și III atașate suplimentului raportului de expertiză și depuse la dosar la data de 7.09.2015, în care intimatului să i se calculeze despăgubirile, fără a se avea în calcul următoarele sporuri: spor de lucru în ture, spor de activitate dirijare, spor obținut de evaluatorii acreditați, spor pentru îndeplinirea unor sarcini și activități suplimentare, spor pentru condiții grele de muncă, adaos pentru întărirea organismului și fără a se lua în calcul următoarele drepturi salariale: prima activități deosebite, concediu de odihnă și suplimentar, sume relocare, zile libere (evenimente de familie), călătorii aeriene gratuite, prestații turistice, formare profesională, acoperire cheltuielii medicale, concediul de recuperare psihologică, zile (ture) libere plătite conform art.165 al.2 din CCM și cota de participare la profit (în măsura în care se face dovada că ceilalți salariați au accesat acest drept în intervalul 2006-2008), cu raportare la valorile nete. - să se refacă anexa 3 la răspunsul la obiecțiuni depus la dosar în data de 21.05.2015 (fila 337 din Vol. I), cu sumele achitate de contestatoare către intimat în anul 2006, astfel cum au fost acestea precizate la finalul suplimentului întocmit la raportul de expertiză (pag.51, respectiv din dosar fila 15 din vol. III), înregistrat la instanță la data de 7.09.2015. Încuviințează cererea privind suplimentarea obiectivelor la raportul de expertiză formulată de intimat și pune în vedere intimatului să depună varianta solicitată și care urmează a fi efectuată de expertul parte cu minim 10 zile înainte de termenul de judecată fixat. Pentru efectuarea acestei variante de către expertul parte al intimatului, pune în vedere reprezentantului contestatoarei să indice în termen de 15 zile, cuantumul coeficientului K sau valoarea coeficientului K din CCM în vigoare și cursul leufeuro la care este prevăzut coeficientul K, precum și adaosul din anexa 6 al CCM în vigoare și să-l comunice cu reprezentantul intimatului”.

La termenul din **21.11.2015** instanța a dispus

„Acordă un nou termen de judecată la data de 10.12.2015, ora 12.00, sala 162, pentru când contestatoarea să studieze varianta depusă de expertul asistent parte al intimatului și răspunsul la obiecțiuni întocmit de d-l expert Cemea, iar intimatul să studieze răspunsul la obiecțiuni întocmit de d-l expert Cemea.Pune în

	<p>vedere reprezentan i contestatoarei să facă verificări și să ne indice dacă intimatul are un drept la cota de participare la profit pentru anii 2006 –2008.”</p> <p>La termenul din 10.12.2015 s-au pus concluzii pe fondul cauzei, instanța ramanand in pronuntare.</p> <p>La data de 16.12.2015, Judecătoria Cluj-Napoca s-a pronunțat astfel:</p> <p>„Admite contestația la executare formulată de contestatoarea REGIA AUTONOMA ADMINISTRATIA ROMANA A SERVICIILOR DE TRAFIC AERIAN ROMATSA cu sediul în Bucuresti, Bulevardul N. Titulescu, nr 4-8, Clădirea America House, intrarea Aripa de Vest, etr.8, sector 1 în contradictoriu cu intimatul SUCIU EMIL cu domiciliul în Cluj- Napoca, str. Piersicului, nr. 15, jud. Cluj. Anulează toate actele de executare silită efectuate în dosarul execuțional nr. 350/2010 al BEJ STOLNEAN DIANA MARIA. Obliga intimatul la plata către contestatoare a cheltuielilor de judecată în cuantum de 82835,04 lei. Cu drept de recurs, în termen de 15 zile de la comunicare.”</p> <p>La data de 06.01.2016, în termenul legal, Suci Emil – Adrian a formulat recurs.</p> <p>Primul termen in recurs a fost stabilit de Tribunalul Cluj la 16.02.2016.</p> <p>La termenul din 29.03.2016, Tribunalul : admite în parte recursul formulat de recurentul S.E. împotriva sentinței civile nr.11964/16.12.2015 pronunțată în dosarul nr.8876/211/2012* al Judecătoriei Cluj Napoca pe care o modifică în sensul că admite în parte contestația la executare formulată de contestatoarea R.A.A.R.S.T.A.R. în contradictoriu cu intimatul S.E. Anulează actele de executare silită efectuate în dosarul execuțional nr. 350/2010 al BEJ S.D.M. care exced cuantumul de 102.157 lei și reduce cuantumul cheltuielilor de judecată la care a fost obligat intimatul S.E. la 60.000 lei din care 9.262,5 lei reprezintă onorariu expert. Menține în rest sentința publică Prezenta decizie este irevocabilă. Pronunțată în ședință publică din data de 29.03.2016. Document: Hotărâre 37/2016 29.03.2016</p>		<p>Societate de avocati Tuca,Zbarcea si asociatii</p>
<p>3.</p>	<p>Suciu Emil - Reclamant Cererea de chemare in judecata prin care Suciu Emil pretinde acordarea unor drepturi banesti constand in ajutor pentru pensionare anticipata conform art. 179. lit. f) subpunctele f1) si f2) din CCM Romatsa 2009-</p>	<p>Tribunalul Cluj Dosar nr. 2762/117/2013</p>	<p>Parat</p> <p>Suma pretinsă de către reclamant nu a fost indicată în concret. Aceasta este echivalentul a 66 salarii aferente funcției reclamantului, conform art. 179 lit. f) subpunctele f1) și f2) din CCM Romatsa 2009 – 2010. In cererea de executare 660/2011 suma de 60 de salarii este indicat ca fiind 1.056.480 lei.</p>
			<p>50%</p>

2010	<p>4. Suciu Emil - Reclamant Cerere de chemare in judecata prin care Suciu Emil pretinde despagubiri reprezentand contravaloarea decontului deplacat de Suciu Emil la data de 27.09.2009 in baza art. 181 (1) CCM Romatsa 2009-2010.</p>	<p>Tribunalul Cluj Dosar nr. 1328/11/2012</p>	<p>Stadiu: suspendat Primă instanță La termenul de judecată din data de 02.06.2014, instanța a dispus suspendarea judecării cauzei până la soluționarea dosarului de contestație la executare nr. 46247/301/2011.</p>	<p>Parat</p>	<p>50%</p>	<p>Societate de avocati Tuca,Zbarcea si asociatii</p>
<p>5. Suciu Emil Adrian - Intimat Obiect: Contestatia la executare formulată de Romatsa împotriva actelor de executare din dosarul nr. 660/2011, împreună cu cerere de suspendare a executării silite până la soluționarea contestației la executare.</p>	<p>10655/211/2014 Judecătoria Cluj-Napoca (primă instanță)</p>	<p>Stadiu: în rejudecare în fond Primă instanță Instanța admis excepția litispendenței și conexează această cauză la dosarul nr. 46247/301/2011. A se vedea stadiul dosarului nr. 46247/301/2011.</p>	<p>Contestator</p>	<p>50%</p>	<p>Societate de avocati Tuca,Zbarcea si asociatii</p>	
<p>6. Petent: Suciu Emil Obiect: Suciu Emil a sesizat Parchetul de pe lângă Judecătoria Cluj-Napoca privind săvârșirea de către Romatsa a infracțiunilor incriminate prin art. 277-278 din Codul muncii în viziunea anterioară republicării sale din anul 2011, invocând preținsa neexecutare de către Romatsa a hotărârilor judecătorești prin care s-a dispus plata drepturilor salariale, respectiv reintegrarea salariațului</p>	<p>7652/P/2011 Parchetul de pe lângă Judecătoria Cluj-Napoca</p>	<p>Urmărire penală începută în rem Stadiu: cercetări în curs Prin Ordonanța din 17.06.2014, procurorul de caz din cadrul Parchetului de pe lângă Judecătoria Cluj-Napoca a dispus clasarea. Împotriva ordonanței de clasare Suciu Emil a formulat plângere la prim-procurorul parchetului solicitând desființarea acesteia, cu consecința punerii în mișcare a acțiunii penale. Plângerea a fost înregistrată sub numărul de dosar 1099/II/2/2014. La data de 08.08.2014, prim-procurorul parchetului a respins ca neintemeiată plângerea astfel formulată. Împotriva acestei soluții Suciu Emil a formulat plângere înregistrată pe rolul Judecătoria Cluj-Napoca sub numărul de dosar 18966/211/2014. Prin Sentința nr. 1064 din data de 08.10.2014, instanța a admis plângerea formulată, a desființat ordonanța contestată și a trimis cauza la procuror în vederea începerii urmăririi penale în rem sub aspectul săvârșirii infracțiunilor sesizate, apreciind că se impune administrarea unui probatoriu mai amplu în vederea stabilirii existenței sau inexistenței infracțiunilor. Romatsa a formulat un memoriu pentru a raspunde solicitărilor organelor de cercetare penală, care a fost depus la organele de cercetare judiciară împreună cu documente relevante în susținere. La data de 12.02.2015 a fost audiat în dosar dl. Gelu Sulițeanu, director al DSNA Cluj. Din informațiile obținute de la organele de cercetare penală probele și explicațiile depuse sunt suficiente. Procurorul de caz nu a emis până la acest moment nicio dispoziție care să fie comunicată părților.</p>	<p>Persoană împotriva căreia s-a început urmărirea penală în rem</p>	<p>50%</p>	<p>Societate de avocati Tuca,Zbarcea si asociatii</p>	

7.	S.C.AIC HANDLING - Parat Faliment	Tribunalul Constanta - Sectia Judecator Sindic Dosar nr. 11569/118/2009	Societate intrata in inventa. Romatsa RA a prestat in favoarea acesteia servicii de navigatie aeriana si telecomunicatii aeronautice. Pentru neplata cotralvaloni acestor servicii ROMATSA RA s-a inscris la masa credala in vederea recuperarii creantei fie in urma reorganizarii judiciare a debitorului, fie trecerea sumei pe costuri in urma declararii falimentului ca urmare a pronuntarii instantei si radierii societatii debitoare de la Oficiul National al Registrului Comertului. Continuarea procedurii de insolventa Termen : 25.04.2016 - pentru continuarea operatiunilor de recuperare create Termen : 12.09.2016 - pentru continuarea procedurii	Reclamant	34 559,09 lei	100%	Serviciul Juridic
8.	Reclamant: Consiliul jud. Sibiu si Aeroportul Sibiu Parat : Iptana S.A Obermayer S.A Pretentii	Tribunalul Comercial Targu Mures Dosar nr. 980/85/2011	Cerere de interventie principala conf. art.49 Cod proc. Civila. S-a acordat termen pentru finalizarea lucrarilor de reabilitare convenite prin protocolul incheiat intre parti. Termen : 14.09.2016	Interventient	252 371,83 lei	100%	Serviciul Juridic
9.	UNIC GENERAL - CONSTRUCTOR - Debitor	Tribunalul Bacau Dosar nr. 5475/110/2012	Inscriere la masa credala declaratie creanta - societate aflata in insolventa conform L 85/2006 Amanare cauza pentru continuarea procedurii Termen: 23.06.2016 - pentru continuarea procedurii	Creditor	6295,63 lei	100%	Serviciul Juridic
10.	MIC.RO - Parat Insolventa	Tribunalul Bucuresti Sectia a VII a Comerciala Dosar nr. 4399/3/2012	Insolventa L 85/2006 Continuarea procedurii in vederea valorificarii bunurilor. Termen: 01.09.2016 - pentru continuarea procedurii	Reclamant	14472,80 RON	100%	Serviciul Juridic
11.	Compania Romana de Aviatie ROMAVIA	Tribunalul Ifov Dosar nr. 2431/93/2014	Procedura insolventa. Termen: 09.06.2016 - pentru continuarea procedurii	Creditor	4.054,18 Lei	100%	Serviciul Juridic
12.	S.C. MEDALLION AIR S.R.L - Debitor Insolventa	Tribunalul Bucuresti Sectia a VII a Civila Dosar nr. 23999/3/2012	Procedura de insolventa. S-a formulat cerere de inscriere la masa credala. Dosar solutionat.	Creditor	22.216,95 Lei	100%	Serviciul Juridic
13.	S.C. Casa Pandora SRL - Debitor Insolventa	Tribunalul Bucuresti Sectia a VII a Civila Dosar nr. 29849/3/2013	La termenul din 21.01.2016: In baza art. 132 din Legea nr.85/2006 inchide procedura insolventei impotriva debitorului SC CASA PANDORA SRL Descarcă pe lichidatorul judiciar EVRIKA INSOLVENCY IPURL de orice îndatori ori responsabilități față de procedură, debitoare și averea sa, creditor, titulari de garanții și asociați. Dispune radierea debitoare SC CASA PANDORA SRL din Registrul Comerțului București. În baza art. 135 din lege sentința de închidere a procedurii va fi notificată Direcției Generale a Finanțelor Publice București și Oficiului Registrului Comerțului București de pe lângă Tribunalul București, pentru efectuarea mențiunii. Cu apel în 30 zile de la comunicare. Pronunțată în ședință publică, azi 21 ianuarie 2016 Document: Hotărâre 415/2016 21.01.2016	Creditor	114.160,71 lei	100%	Serviciul Juridic DR

14.	SC ROMSTRATE LOGISTIC EXPRES SRL (fosta SC DIRECT AERO SERVICE SRL)	Tribunalul Giurgiu(procedura insolventa decshisa din dosarul 1946/122/2012	Continuarea procedurii. Termen: 06.06.2016	Creditor	12.916,86 Lei	100%	Serviciul Juridic
15.	SC DELSTAR SRL	Tribunalul Doij Sectia a II a Civila Dosar nr. 9763/63/2013	Continuarea procedurii Termen : 15.06.2016	Creditor	3.500 Lei	100%	Serviciul Juridic
16.	SC CARPATAIR SA	Tribunalul Timis Sectia II a Civila Dosar nr. 439/30/2014	Procedura insolventa. Termen: 13.10.2016 – pentru continuarea procedurii.	Creditor	176.752,30 lei	100%	Serviciul Juridic
17.	Sindicat reclamant ATSR -	Tribunalul Bucuresti Sectia a Villa Conflicte de Munca si Asigurari Sociale Dosar nr. 5529/3/2015 Declinar la Curtea de Apel Bucuresti	Contestare HCA nr. 2 si 3/2015 privind noua organigrama a ROMATSA Fond La termenul din 25.01.2016, Curtea de Apel a respins cererea reclamantei Sindicatul ATSR.	Parat	Neevaluabil in bani	100%	Serviciul Juridic
18.	SC CORADO HOLIDAY SRL - parat	Curtea de Apel Constanta Sectia a II a Civila Dosar nr. 2333/18/2015	Apel Actiune in pretentii privind restituierea sumei de 7.433.624,00 lei, reprezentand contravaloarea CVL serviciilor neprestate de catre parata dar achitat de catre reclamanta cf Raportului Corpului de Control al primului ministru din data de 01.10.2014 La 04.12.2015 Tribunalul Constanta a respins ca nefondata actiunea reclamantei ROMATSA. A fost formulat apel. Termen: 30.05.2016.	Reclamant	7.433.624,00 lei	50%	Serviciul Juridic
19.	SC DS TRAVEL @ TURISM SRL - parat	Curtea de Apel Timisoara Dosar nr. 938/108/2015	Apel Actiune in pretentii –obligarea paratei la plata sumei de 4.025.013,39 lei, reprezentand contravaloarea serviciilor neprestate de catre parata dar achitate de catre reclamanta cf Raportului Corpului de Control al primului ministru din data de 01.10.2014. La 29.10.2015 Tribunalul Arad a admis actiunea reclamantei ROMATSA. Parata a formulat apel. La 29.03.2016, Curtea de Apel Timisoara a respins apelul formulat. Apelanta a declarat recurs – se va judeca la ICCJ – inca nu s-a stabilit termen.	Reclamant	4.025.013,39 lei	50%	Serviciul Juridic
20.	Sindicat reclamant ATSR -	Tribunalul Bucuresti Sectia a Villa Conflicte de	Fond Actiune in constatare	Parat	230.000,00 RON	50%	Serviciul Juridic

		Munca si Asigurari Sociale Dosar nr. 2244/3/2015	La termenul din 22. 01.2015 reclamantul Sindicatul ATSR a depus cerere completatoare la cererea de chemare in judecata prin care solicita obligarea paratei ROMATSA si a paratului Ion Aurel Stanciu la plata sumei de 230.000,00 RON reprezentand prime neacordate salarialelor.						
21.	Ten AirWays Parat	Tribunalul Bucuresti Secția a VII a Civila Dosar nr. 6608/3/2015	Fond -Insolvență La termen din 29.10.2015 s-a dispus intrarea in faliment a debitoarei. Termen : 19.05.2016 – pentru continuarea procedurii.	Fond -Insolvență Termen: 08.06.2016 pentru continuarea procedurii	Reclamant	25.765,50 lei	85%	Serviciul Juridic	
22.	SC Blue Air SA (Bata Sky) Parat	Tribunalul Giurgiu Secția Falimente Dosar nr. 2696/122/2013	Fond -Insolvență Termen: 19.05.2016 – pentru continuarea procedurii.	Fond -Insolvență Termen: 08.06.2016 pentru continuarea procedurii	Reclamant		85%	Serviciul Juridic	
23.	Sindicat ATSR reclamant	Curtea de Apel Bucuresti Secția a VIII a Contencios Adm. și Fiscal Dosar nr. 835/2/2015	Fond Solicitare anulare act administrativ HCA nr. 2/29.01.2015. La 23.06.2015 Curtea de Apel Bucuresti a respins cererea reclamantului Sindicatul ATSR. S-a formulat recurs, pe rolul ICCJ. Nu s-a acordat termen, cauza fiind in procedura de filtru.	Fond Solicitare anulare act administrativ HCA nr. 2/29.01.2015.	Parat	Neevaluabil in bani	100%	Serviciul Juridic	
24.	Paul de România – apelant-reclamant Revendicare imobiliară Fond după casare	Tribunalul Bucuresti Dosar nr. 22428/3/2013*	La termenul de judecată din data de 18.12.2013, instanța de judecată a respins cererea de chemare în judecată ca fiind prematur introdusă. Alteja Sa Regală Paul de România a formulat apel. La termenul din data de 01.10.2014, Curtea de Apel București a admis apelul declarat de ASR Prințul Paul și a dispus trimiterea cauzei spre rejudecare Tribunalului București. La termenul din 15.03.2016, Tribunalul Bucuresti: În temeiul art. 413 alin. 1 pct. 2 Noul Cod de proc. civilă, suspendă judecarea cauzei până la soluționarea definitivă a dosarului penal nr. 259/P/2015 privind pe reclamant, aflat în prezent în cercetarea Direcției Naționale Anticorupție – Serviciul Teritorial Brașov. Cu recurs pe durata suspendării. Document: Încheiere - Suspendare 15.03.2016	La termenul de judecată din data de 18.12.2013, instanța de judecată a respins cererea de chemare în judecată ca fiind prematur introdusă. Alteja Sa Regală Paul de România a formulat apel. La termenul din data de 01.10.2014, Curtea de Apel București a admis apelul declarat de ASR Prințul Paul și a dispus trimiterea cauzei spre rejudecare Tribunalului București. La termenul din 15.03.2016, Tribunalul Bucuresti: În temeiul art. 413 alin. 1 pct. 2 Noul Cod de proc. civilă, suspendă judecarea cauzei până la soluționarea definitivă a dosarului penal nr. 259/P/2015 privind pe reclamant, aflat în prezent în cercetarea Direcției Naționale Anticorupție – Serviciul Teritorial Brașov. Cu recurs pe durata suspendării. Document: Încheiere - Suspendare 15.03.2016	Parat	Neevaluabil in bani	50%	Societate de avocati Ratiu&Ratiu	
25.	SC SYSTEM PLUS SRL – Reclamant Despagubiri Fond	Tribunalul Bucuresti Sectia a IX Contencios Administrativ si Fiscal Dosar nr. 30211/3/2013*	La termenul de judecată din data de 21.01.2014, instanța a dispus anularea Contractului încheiat între Romatasa și S.C. EXPERTISSA HQ S.R.L. La data de 04.04.2014, Romatasa a formulat recurs. La termenul de judecată din data de 12.05.2014 instanța a dispus admiterea recursului Romatasa și a retrimis cauza Tribunalului București pentru soluționarea capătului de cerere privind despăgubirile. La termenul de judecată din 11.11.2015 instanța a respins cererea de majorare onorariu expert, a respins excepția prematurității și a admis cererea, obligand ROMATSA la plata catre reclamanta a sumei de 73.150 lei reprezentand despagubiri si la plata cheltuielilor de judecata in valoare de 9671,38 lei din care 433,14 lei – taxa timbru, 7738,24 lei onorariu avocat, 1500 lei – onorariu expert.	Beneficiul nerealizat in suma de 76.020 lei	Recurent - Parat		50%	Societate de avocati Ratiu&Ratiu	

26.	S.N. AEROPORTUL INTERNATIONAL TIMIȘOARA-TRAIAN VUJA SA Reclamant Pretenții Fond	Tribunalul Timis Dosar nr. 17691/325/2015	<p>In termen de 5 zile de la comunicarea acestei hotarari, ROMATSA poate declara recurs</p> <p>Prin acțiunea introductivă reclamanta a solicitat obligarea Romatsa la plata sumei de 89.393,04 euro, reprezentând prejudiciu produs societății prin neaplicarea corectă a tarifelor aprobate prin Hotărârea Consiliului de Administrație nr. 28/2005. Ulterior reclamanta și-a majorat cuantumul pretențiilor la suma de 911.627,23 lei, solicitând instanței și plata foloaselor necuvenite calculate de la data încheierii contractului 01.07.2009 și până la 07.07.2015 în cuantum de 123.753,53 lei, plata de foloase necuvenite (dobânda legală potrivit O.G. nr. 9/2000) calculate în continuare de la data de 08.07.2015 și până la plata efectivă a cheltuielilor de judecată.</p> <p>Primul termen de judecată stabilit în dosar este 16.02.2016. Dosarul a fost declinat la Tribunalul Timis.</p> <p>Termen: 14.06.2016</p> <p>Prin Sentința civilă nr. 2592/01.04.2013, Tribunalul București, Secția a VI a Civilă a admis cererea de chemare în judecată, dispunând obligarea Romatsa, în solidar cu Compania Națională Aeroporturi București S.A. la plata sumei de 2.956.637,04 USD (8.803.091 lei) daune, 723.227,87 USD dobândă legală până la data de 08.03.2013 și în continuare până la data plății, 96.201,83 lei taxă judiciară de timbru, 22.380 Euro cheltuieli de avocat, onorariu de expert.</p> <p>Romatsa a declarat apel împotriva acestei Sentințe.</p> <p>Prin Hotărârea nr. 1140/2015 din data de 15.07.2015, Curtea de Apel București a dispus respingerea apelurilor Romatsa și Companiei Naționale Aeroporturi București SA ca nefondate.</p> <p>Împotriva acestei hotărâri atât Romatsa cât și CNAB au declarat recurs.</p> <p>Dosarul a fost înregistrat pe rolul Înaltei Curți de Casație și Justiție sub nr. 1326/1/2016.</p>	Parat	911.627,23 lei reprezentând prejudiciu produs prin neaplicarea corectă a tarifelor aprobate prin Hotărârea Consiliului de Administrație nr. 28/2005, 123.753,53 lei reprezentând foloase necuvenite calculate de la data încheierii contractului 01.07.2009 și până la 07.07.2015, foloase necuvenite (dobânda legală potrivit O.G. nr. 9/2000) calculate în continuare de la data de 08.07.2015 și până la plata efectivă a însărcinării și plata cheltuielilor de judecată.	50%	Societate de avocati Ratiu&Ratiu
27.	AIG GLOBAL S.A. - intimați-reclamanți Pretenții Apel	Curtea de Apel București, Secția a VI a Civilă Dosar nr. 25603/3/2009	<p>Prin Sentința civilă nr. 2592/01.04.2013, Tribunalul București, Secția a VI a Civilă a admis cererea de chemare în judecată, dispunând obligarea Romatsa, în solidar cu Compania Națională Aeroporturi București S.A. la plata sumei de 2.956.637,04 USD (8.803.091 lei) daune, 723.227,87 USD dobândă legală până la data de 08.03.2013 și în continuare până la data plății, 96.201,83 lei taxă judiciară de timbru, 22.380 Euro cheltuieli de avocat, onorariu de expert.</p> <p>Romatsa a declarat apel împotriva acestei Sentințe.</p> <p>Prin Hotărârea nr. 1140/2015 din data de 15.07.2015, Curtea de Apel București a dispus respingerea apelurilor Romatsa și Companiei Naționale Aeroporturi București SA ca nefondate.</p> <p>Împotriva acestei hotărâri atât Romatsa cât și CNAB au declarat recurs.</p> <p>Dosarul a fost înregistrat pe rolul Înaltei Curți de Casație și Justiție sub nr. 1326/1/2016.</p>	Apelant- Pârât	2.956.637,04 USD (8.803.091 lei) daune, 723.227,87 USD dobândă legală până la data de 08.03.2013 și în continuare până la data plății, 96.201,83 lei taxă judiciară de timbru, 22.380 Euro cheltuieli de avocat, onorariu de expert.	50%	Societate de avocati Ratiu&Ratiu
28.	OREST, JETALLIANCE - Reclamant Pretenții Apel	Curtea de Apel București, Secția Comercială Dosar 2105/3/2010 nr.	<p>Primul termen de judecată în recurs este 09.11.2016.</p> <p>Prin cererea de chemare în judecată reclamantii solicită obligarea Romatsa în solidar cu Aeroportul Băneasa a sumei de 3.288.916 Euro plus dobândă legală.</p> <p>Prin Sentința civilă nr. 5048/20.10.2014, instanța a dispus : „Admite în parte cererea. Obligă pe pârâte, în solidar, la plata sumelor de: 703.798,66 euro către reclamanta Orest-Immorent Leasing GmbH, 1.369.438,66 euro către reclamanta Elangeni GmbH, cu titlu de contravaloare prejudiciu, precum și la plata dobânzii legale aferente acestor sume de la data sesizării instanței (12.06.2009) și până la data plății efective. Obligă pe pârâte, în solidar, la plata cheltuielilor de judecată, astfel: 42.220,02 lei către reclamanta Orest, 70.452,27 lei și 5.236,99 euro către reclamanta Elangeni.”</p>	Parat	703.798,66 euro către reclamanta Orest-Immorent Leasing GmbH, 1.369.438,66 euro către reclamanta Elangeni GmbH, precum și la plata dobânzii legale aferente acestor sume de la data sesizării instanței (12.06.2009) și până la data plății efective, cheltuieli de judecată de 42.220,02 lei către reclamanta Orest, 70.452,27 lei și 5.236,99 euro către reclamanta Elangeni.	50%	Societate de avocati Ratiu&Ratiu

	<p>29. AIG GLOBAL s.a Pârâți – Contestație executare formulată de Romatsa Fond</p>	<p>Judecătoria Sectorului 1 București, Secția Civilă</p> <p>Dosar. Nr. 88336/299/2015</p>	<p>Noul termen de judecată în apel este 08.06.2016.</p> <p>Romatsa a solicitat anulara încheierii din data de 17.07.2015 emisă în dosarul de executare 1237/2013 de Societatea Civilă Profesională de Executori Judecătorești „Dobra, Coșoreanu și Asociații”.</p> <p>Prin Sentința civilă nr. 7830/2016 pronunțată la data de 29.04.2016, Judecătoria Sectorului 1 a respins contestația la executare formulată de Romatsa.</p> <p>După comunicarea acestei hotărâri, Romatsa poate formula apel.</p> <p>A acțiunea are ca obiect anulara Deciziei de impunere privind suma de 829 lei, reprezentând taxă pe teren.</p> <p>Prin Sentința civilă nr. 917/16.09.2015 instanța a dispus excepția lipsei calitatii procesuale pasive a Unitatii Administrative Teritoriale Bacau pentru capatul de cerere avand ca obiect anulara Dispozitiei Primarului Municipiului Bacau nr. 2653/20.11.2014, a admis excepția inadmisibilitatii capatului de cerere avand ca obiect anulara deciziei de impunere pentru anul 2014 emisa la data de 24.10.2014, a respins capatul de cerere avand ca obiect anulara Dispozitiei Primarului Municipiului Bacau nr. 2653/20.11.2014 ca fiind formulata in contradictoriu cu o persoana fara calitate procesual pasiva si capatul de cerere avand ca obiect anulara Deciziei de impunere pentru anul 2014 emisa la data de 24.10.2014 ca inadmisibil. Cu drept de recurs in termen de 15 zile de la comunicare.</p> <p>Împotriva acestei hotărâri Romatsa a declarat recurs, ce a fost admis de Curtea de Apel Bacău prin Decizia nr. 492/2016 pronunțată la data de 08.03.2016, dosarul fiind trimis spre rejudecare instanței de fond.</p> <p>Prin termen în dosar, în rejudecare, pe rolul Tribunalului Bacău, este 18.05.2016.</p>	<p>Contestatoarea</p>	<p>Neevaluabil în bani</p>	<p>50%</p>	<p>Societate de avocati Ratiu&Ratiu</p>
<p>30. Primăria Municipiului Bacău – Direcția Economică – Compartimentul Persoane Juridice</p> <p>Pârât</p> <p>Anulare Decizie de impunere taxă teren</p> <p>Recurs</p>	<p>Tribunalul Bacău, Secția a II a Civilă și de Contencios Administrativ și Fiscal</p> <p>Dosar nr. 722/110/2015*</p>	<p>Reclamant</p> <p>Suma de 829 lei, reprezentând taxă pe teren.</p>	<p>Reclamant</p> <p>Societate de avocati Ratiu&Ratiu</p> <p>Dosarul a fost preluat de Serviciul Juridic al Romatsa</p>				
<p>31. TELECONSTRUCȚIA S.A.</p> <p>Reclamant</p> <p>pretenții</p> <p>Fond</p>	<p>Tribunalul București, Secția a II a Contencios Administrativ și Fiscal</p> <p>Dosar nr. 45169/3/2014</p>	<p>Parat</p> <p>Suma de 524.520 lei și 74.524,95 lei.</p>	<p>Parat</p> <p>Societate de avocati Ratiu&Ratiu</p>				
<p>32. Municipiul Arad prin primar – Direcția Venituri – Serviciul</p>	<p>Curtea de Apel Timisoara, Secția Contencios</p>	<p>Reclamant</p> <p>96.834,00 lei, reprezentând impozit pe clădiri și 8.715,06 lei, reprezentând majorări de întârziere.</p>	<p>Reclamant</p> <p>Societate de avocati Ratiu&Ratiu</p>				

<p>Control Venituri și Serviciul Juridic Contestații</p> <p>Pârât</p> <p>Anulare acte administrative fiscale Fond</p>	<p>Administrativ și Fiscal</p> <p>Dosar nr. 2213/108/2015</p>	<p>bugetului local urma inspecției fiscale cu nr. 157741/04.05.2015 emisă de Direcția de Venituri Arad – Serviciul de Control Venituri prin care s-a stabilit o obligație fiscală suplimentară în cuantum de 96834,00 lei cu titlu de impozit pe clădiri și accesorii de 8715,06 lei, cu titlu de majorări de întârziere și anulare în parte a raportului de inspecție fiscală nr. 157735/04.05.2015.</p> <p>Prin Sentința civilă nr. 72/20.01.2016 instanța a respins acțiunea Romatsa.</p> <p>Împotriva acestei hotărâri Romatsa a formulat recurs.</p> <p>Următorul termen de judecată stabilit în recurs este 09.06.2016.</p> <p>Prin acțiunea introductivă reclamanta a solicitat obligarea paratului Ministerul Transporturilor la repararea prejudiciului suferit de aceasta (estimat la suma de 285.000 lei), ca urmare a emiterii Ordinului ministrului transporturilor nr. 266 din data de 25.03.2014 prin care a fost modificat Ordinul ministrului transporturilor si infrastructurii nr. 1349/28.08.2012 privind numirea Consiliului de administrație al ROMATSA prin care s-a dispus inlocuirea reclamantei din functia de membru al Consiliului de administrație al ROMATSA.</p> <p>Reclamanta a solicitat introducerea ROMATSA in cauza din ratiuni de opozabilitate.</p> <p>La termenul din 15.10.2015 instanța a dispus suspendarea judecării, in temeiul art. 413 alin. 1 pct. 1 Cpc pana la solutionarea definitiva a dosarului nr. 5840/2/2014.</p> <p>Prin cererea de chemare in judecata reclamanta a solicitat instantei obligarea ROMATSA, in solidar cu societatea ASTRA S.A. la plata sumei de 527.778 lei, reprezentand indemnizatie de asigurare, precum si penalitati de intarziere.</p> <p>Prin cerere modificatoare depusa la 22.10.2015 reclamanta a solicitat obligarea ROMATSA a solicitat obligarea ROMATSA la plata sumei de 77.728 lei.</p> <p>Instanța a luat act de renunțarea cererii de chemare în judecată a reclamantei față de Astra și a dispus cauza față de Romatsa și Fondul de Garantare a Asiguraților, fiind format dosarul nr. 5567/3/2016.</p> <p>Următorul termen de judecată stabilit în cauză este la data de 02.06.2016.</p> <p>La 25.01.2016 instanța Tribunalului din Bruxelles a respins acțiunea introdusa de reclamant.</p> <p>S-a formulat cerere de apel.</p> <p>Termen: 07.06.2016</p>	<p>Parat</p>	<p>Neevaluabil in bani (fata de ROMATSA)</p> <p>50 %</p> <p>Societate de avocati Ratiu&Ratiu</p>
<p>33. Elena Dobran</p> <p>Reclamant</p> <p>Despagubiri</p> <p>Fond</p>	<p>Curtea de Apel Bucuresti</p> <p>Sectia a VIII a Contencios Administrativ si Fiscal</p> <p>Dosar nr. 3633/2/2015</p>	<p>Prin cererea de chemare in judecata reclamanta a solicitat instantei obligarea ROMATSA, in solidar cu societatea ASTRA S.A. la plata sumei de 527.778 lei, reprezentand indemnizatie de asigurare, precum si penalitati de intarziere.</p> <p>Prin cerere modificatoare depusa la 22.10.2015 reclamanta a solicitat obligarea ROMATSA a solicitat obligarea ROMATSA la plata sumei de 77.728 lei.</p>	<p>Parat</p>	<p>50 %</p> <p>Societate de avocati Ratiu&Ratiu</p>
<p>34. Tuta Mariana</p> <p>Reclamant</p> <p>Pretentii</p> <p>Fond</p>	<p>Tribunalul Bucuresti</p> <p>Sectia a VI a Civila</p> <p>Dosar nr. 18845/3/2015</p>	<p>Prin cererea de chemare in judecata reclamanta a solicitat instantei obligarea ROMATSA, in solidar cu societatea ASTRA S.A. la plata sumei de 527.778 lei, reprezentand indemnizatie de asigurare, precum si penalitati de intarziere.</p> <p>Prin cerere modificatoare depusa la 22.10.2015 reclamanta a solicitat obligarea ROMATSA a solicitat obligarea ROMATSA la plata sumei de 77.728 lei.</p>	<p>Parat</p>	<p>50 %</p> <p>Societate de avocati Ratiu&Ratiu</p>
<p>35. Viorel Micula</p> <p>Reclamant - Apelant</p> <p>Cerere de poprire Apel</p>	<p>Curtea de Apel Bruxelles</p>	<p>Următorul termen de judecată stabilit în cauză este la data de 02.06.2016.</p> <p>La 25.01.2016 instanța Tribunalului din Bruxelles a respins acțiunea introdusa de reclamant.</p> <p>S-a formulat cerere de apel.</p> <p>Termen: 07.06.2016</p>	<p>Parat</p>	<p>85.000.000 Euro</p> <p>50 %</p> <p>Societate de avocati Verhaegen Walravens</p>

36.	Ioan Micula si alti. Intervententi – Apelanti Cerere de popriri Apel	Curtea de Apel Bruxelles	La 25.01.2016 ins a Tribunalului din Bruxelles a respins actiunea introdusa de reclamantul Viorel Micula. S-a formulat cerere de apel. Termen: 07.06.2016	Parat	85.000.000 Euro	50%	Societate de avocati Verhaegen Walravens
37.	Totan Mihnea Marsilian Reclamant Pretenții Apel	Curtea de Apel Bucuresti Dosar nr. 39399/3/2008	Prin cererea de chemare in judecata, reclamantul a solicitat obligarea ROMATSA, in solidar cu TAROM SA, la plata sumei de 50.000 Euro, contravaloare daune morale. La 03.06.2015, Tribunalul Bucuresti a obligat ROMATSA la plata sumei de 10.000 Euro si a sumei de 9016 Lei – cheltuieli de judecata. ROMATSA a formulat apel. Inca nu s-a stabilit termen.	Parat	10.000 Euro + cheltuieli de judecata	50%	Cabinet avocat Claudiu Neamtu


 Director
 Direcția Juridică și Administrativă
 Dragoș Virgil TITEA

Intocmit

Consilier juridic

Andrei SURUGIU

